

**ОТКРЫТОЕ АКЦИОНЕРНОЕ ОБЩЕСТВО
«ЭЛЕКТРОСЕТЬ»**

ГОДОВОЙ ОТЧЕТ

2015 год

г. Мытищи

Оглавление

ВВЕДЕНИЕ	3
1. Направления деятельности предприятия.....	3
2. Организационная структура предприятия.....	4
3. Тарифное регулирование в 2015 году.....	6
4. Показатели покупки, реализации и потерь электроэнергии.....	9
4.1. Общие показатели покупки, реализации и потерь электроэнергии.....	9
4.2. Структура реализации электроэнергии по группам потребителей.....	10
4.3. Динамика дебиторской задолженности потребителей электроэнергии.....	12
4.4 Оптовый рынок электроэнергии (мощности).....	13
5. Кадровая и социальная политика	20
5.1. Основные цели и принципы кадровой политики Общества.....	20
5.2. Социальная политика.....	21
5.3. Фонд оплаты труда.....	23
6. Показатели финансовой деятельности предприятия.....	25
6.1. Структура и объем затрат на производство и реализацию товаров (работ, услуг)	25
6.2. Анализ финансовой отчетности за 2015 год.....	25
6.3. Раскрытие информации	28
7. Порядок ведения бухгалтерского учета и формирования бухгалтерской отчетности.....	28
7.1 Учетная политика	28
7.2 Налоги и налогообложение	33
7.3 Анализ и оценка структуры баланса и динамика прибыли	35
7.4. Пояснения к существенным статьям бухгалтерского баланса.....	38
7.5. Пояснения к существенным статьям отчета о финансовых результатах	40
7.6. Пояснения к Отчету о движении денежных средств.....	41
7.7. Пояснения к Отчету об изменениях капитала.....	42
8. Основные риски, связанные с деятельностью Общества	42
8.1. Отраслевые риски.....	42
8.2. Страновые и региональные риски	43
8.3. Правовые риски	43

8.4. Финансовые риски	44
9. Претензионно-исковая и правовая работа в 2015 г.	45
10. Аффилированные лица.....	58
11. Сведения об аудиторе.....	59
Выводы	59

ВВЕДЕНИЕ

ОАО «Электросеть» зарегистрировано Инспекцией Федеральной налоговой службы № 5029 по г. Мытищи Московской области 14 декабря 2005 года, основной государственный регистрационный номер 1055005177325, свидетельство о государственной регистрации юридического лица серия 50 № 006608545.

Идентификационный номер налогоплательщика (ИНН): **5029087589**

Код причины постановки на учет (КПП): **502901001**

Правовое положение ОАО «Электросеть», порядок реорганизации и ликвидации, а также права и обязанности акционеров ОАО «Электросеть» определяются Гражданским кодексом Российской Федерации, Федеральным законом «Об акционерных обществах», прочими Федеральными законами, иными правовыми актами Российской Федерации.

Адрес (место нахождения) юридического лица:

Юридический адрес ОАО «Электросеть»: Российская Федерация, Московская область, Мытищинский район, город Мытищи, улица Угольная, дом 1, индекс 141013.

Фактический адрес ОАО «Электросеть»: Российская Федерация, Московская область, Мытищинский район, город Мытищи, улица Угольная, дом 1, индекс 141013.

Телефон: 8 (495) 586-34-28

Адрес страницы в сети интернет: elektroset@inbox.ru

Уставный капитал ОАО «Электросеть» (далее – Общество) составляет 23 795 107,00 (Двадцать три миллиона семьсот девяносто пять тысяч сто семь) рублей.

1. Направления деятельности предприятия

Направлением деятельности предприятия являются:

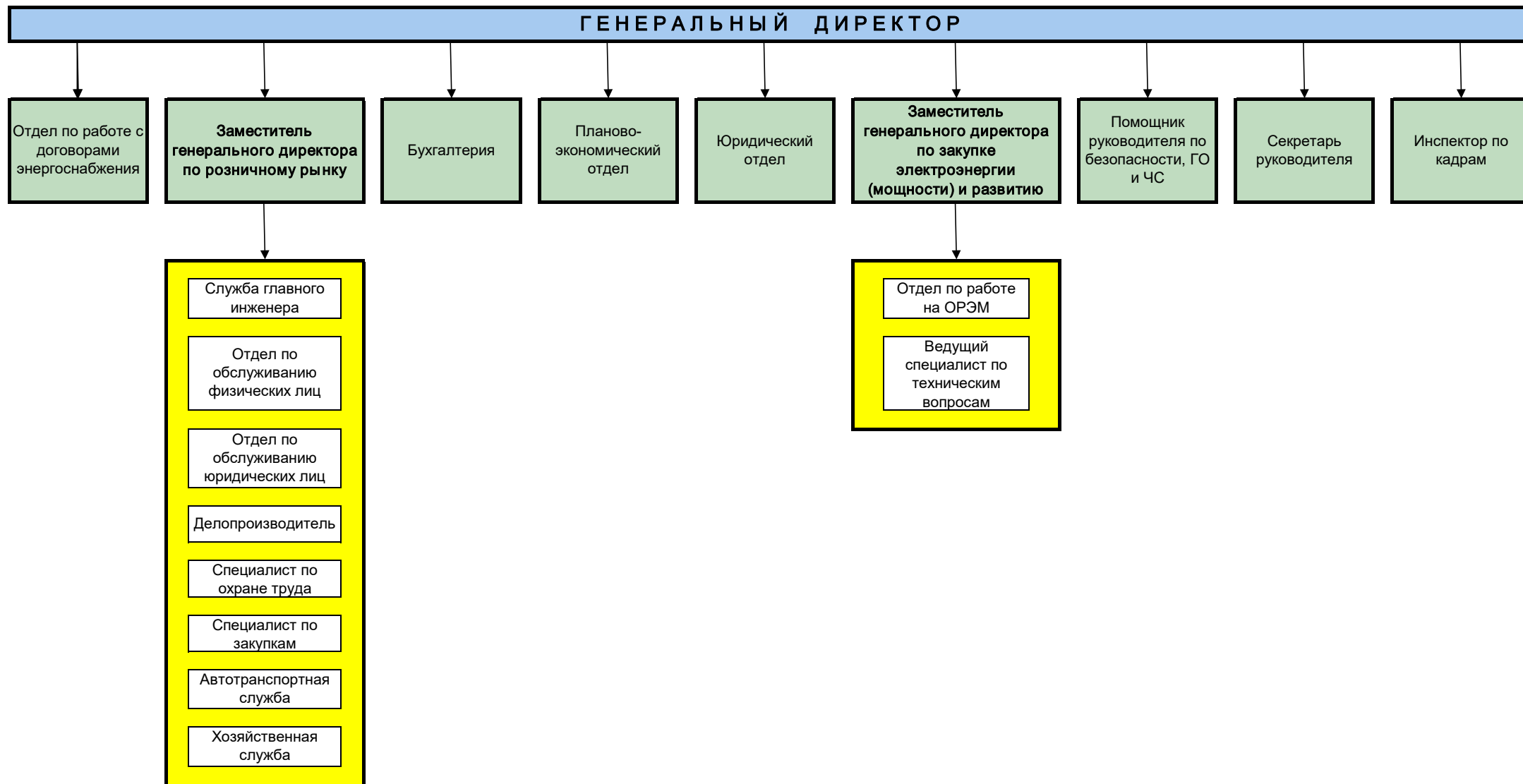
- покупка электроэнергии на оптовом и розничном рынке, транспортировка и сбыт ее потребителям;

- качественное и бесперебойное электроснабжение потребителей электроэнергией;
- повышение эффективности производственной деятельности;
- повышение надежности энергоснабжения потребителей при высоком качестве отпускаемой электроэнергии;
- обеспечение экономической стабильности работы предприятия;
- оказание помощи предприятиям и государственным учреждениям района;
- активное участие коллектива в мероприятиях, проводимых Администрацией области и района.

2. Организационная структура предприятия

Для обеспечения эффективной деятельности предприятия по сбыту электрической энергии (мощности) созданы и успешно работают следующие отделы:

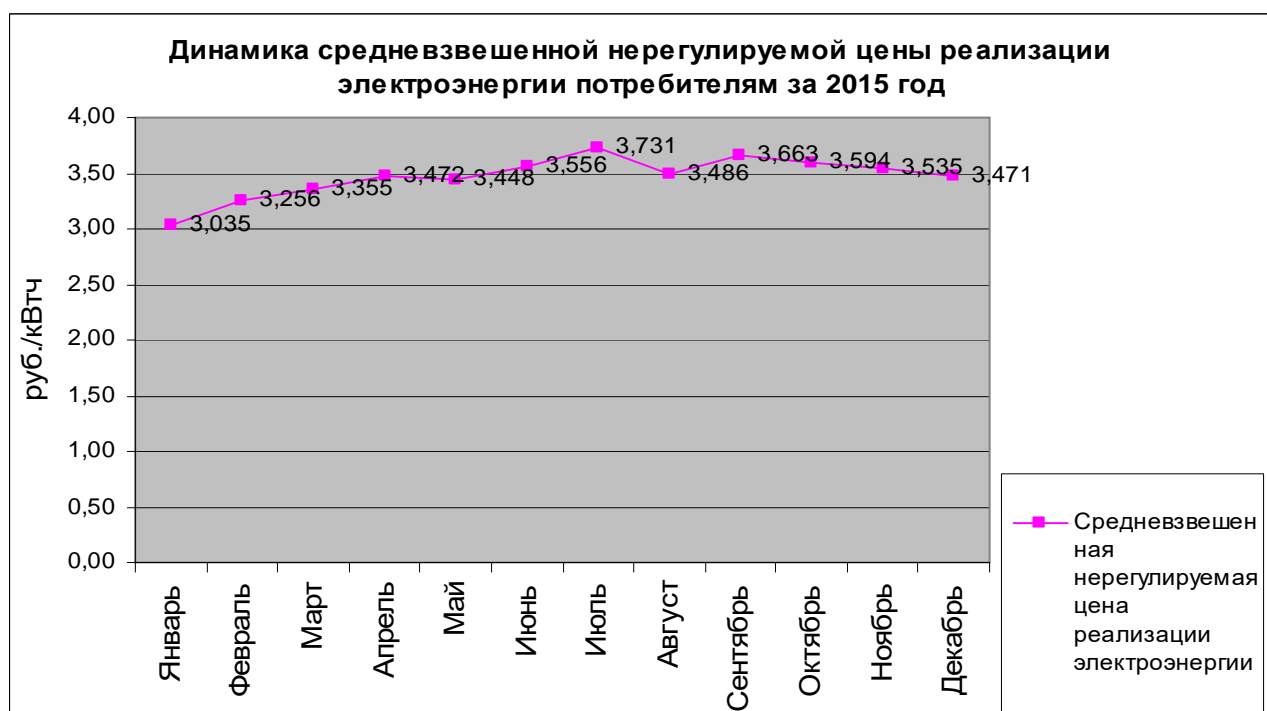
Организационная структура ОАО "Электросеть"



3. Тарифное регулирование в 2015 году

В 2015 г. продажа электрической энергии (мощности) для групп «прочие потребители» и «сетевые организации, покупающие электрическую энергию для компенсации потерь электрической энергии» осуществлялась согласно предельных уровней нерегулируемых цен на электрическую энергию (мощность), ежемесячно рассчитываемых гарантирующим поставщиком ОАО «Электросеть» в соответствии с постановлением Правительства РФ от 29 декабря 2011 г. № 1179 «Об определении и применении гарантирующими поставщиками нерегулируемых цен на электрическую энергию (мощность)» и публикуемых на официальном сайте ОАО «Электросеть» в сети Интернет www.oao-elektroset.ru.

Динамика изменения средневзвешенного предельного уровня нерегулируемой цены на электрическую энергию (мощность), поставляемую потребителям (покупателям) ОАО «Электросеть» (юридическим лицам) по месяцам 2015 года представлена на следующей диаграмме.



Для группы потребителей «население и приравненные к нему категории потребителей» электрическая энергия в полном объеме поставлялась по регулируемым ценам (тарифам), утвержденным распоряжением Комитета по ценам и тарифам Московской области от 15.12.2014 № 141-Р

Динамика изменения регулируемых цен (тарифов)

за 2014-2015 г.г.

руб./кВтч с учетом НДС

№ п/п	Показатель	Цена (тариф)		Рост цены к предыд. периоду	Цена (тариф) 1 полугод. 2015 г.	Рост цены к предыд. периоду	Цена (тариф)		Рост цены к предыд. периоду
		1 полугод. 2014 г.	2 полугод. 2014 г.				2 полугод. 2015 г.		
1	Одноставочный тариф (без понижающего коэффициента 0,7)	4,01	4,18	4,24%	4,18	0,00%	4,54	8,61%	
2	Одноставочный тариф (с понижающим коэффициентом 0,7)	2,81	2,93	4,27%	2,93	0,00%	3,18	8,53%	

Сбытовая надбавка для гарантирующего поставщика ОАО «Электросеть»,
Мытищинский муниципальный район Московской области:

Размер сбытовой надбавки для группы потребителей «население и приравненные к нему категории потребителей»

№ п/п	Наименование организации в Московской области	Сбытовая надбавка	
		руб./кВтч	
1	2	3	
	ОАО «Электросеть» Мытищинский муниципальный район		
1	С 1 января 2015 года	0,09808	
2	С 1 июля 2015 года	0,15995	

Размер сбытовых надбавок для группы потребителей «сетевые организации, покупающие электрическую энергию для компенсации потерь электрической энергии»

№ п/п	Наименование организации в Московской области	Сбытовая надбавка	
		руб./кВтч	
1	2	3	
	ОАО «Электросеть» Мытищинский муниципальный район		
1	С 1 января 2015 года	0,00000	
2	С 1 июля 2015 года	0,49842	

Сбытовые надбавки для группы потребителей «прочие потребители», устанавливаются в виде формулы, как процент от цены на электрическую энергию и (или) мощность:

$$CH_{i,j,k}^{npoch} = ДП_{i,k} \times K_k^{дее} \times Ц_{j,k}^{э(м)}$$

где: $CH_{i,j,k}^{npoch}$ - сбытовая надбавка для i-ой подгруппы группы «прочие потребители», соответствующая j-тому виду цены на электрическую энергию и (или) мощность k-го ГП, руб./кВтч или руб./кВт;

$ДП_{i,k}$ - доходность продаж (%), определяемая в отношении i-ой подгруппы группы «прочие потребители» k-го ГП в соответствии с разделом VI Методических указаний от 30.10.2012 г. № 703-э;

$K_k^{дее}$ - коэффициент параметров деятельности ГП, определяемый в отношении группы «прочие потребители» k-го ГП в соответствии с разделом VI Методических указаний от 30.10.2012 г. № 703-э;

$Ц_{j,k}^{э(м)}$ - j-ый вид цены на электрическую энергию и (или) мощность k-го ГП, руб./ кВт.ч или руб./ кВт.

Величины доходности продаж и коэффициента параметров деятельности по подгруппам группы «прочие потребители» с 1 января 2015 года

№ п/п	Наименование организации в Московской области	Подгруппа потребителей	Доходность продаж	Коэффициент параметров деятельности ГП
			%	-
1	2	3	4	5
1	ОАО «Электросеть» Мытищинский муниципальный район	потребители с максимальной мощностью энергопринимающих устройств менее 150 кВт	16,03	0,49
2	ОАО «Электросеть» Мытищинский муниципальный район	потребители с максимальной мощностью энергопринимающих устройств от 150 до 670 кВт	14,73	0,49
3	ОАО «Электросеть» Мытищинский муниципальный район	потребители с максимальной мощностью энергопринимающих устройств от 670 кВт до 10 МВт	10,04	0,49
4	ОАО «Электросеть» Мытищинский муниципальный район	потребители с максимальной мощностью энергопринимающих устройств не менее 10 МВт.	5,82	0,49

**Величины доходности продаж и коэффициента параметров деятельности по подгруппам
группы «прочие потребители» с 1 июля 2015 года**

№ п/п	Наименование организации в Московской области	Подгруппа потребителей	Доходность продаж	Коэффициент параметров деятельности ГП
			%	-
1	2	3	4	5
1	ОАО «Электросеть» Мытищинский муниципальный район	потребители с максимальной мощностью энергопринимающих устройств менее 150 кВт	16,03	0,28
2	ОАО «Электросеть» Мытищинский муниципальный район	потребители с максимальной мощностью энергопринимающих устройств от 150 до 670 кВт	14,73	0,28
3	ОАО «Электросеть» Мытищинский муниципальный район	потребители с максимальной мощностью энергопринимающих устройств от 670 кВт до 10 МВт	10,04	0,28
4	ОАО «Электросеть» Мытищинский муниципальный район	потребители с максимальной мощностью энергопринимающих устройств не менее 10 МВт.	5,82	0,28

4. Показатели покупки, реализации и потерь электроэнергии

4.1. Общие показатели покупки, реализации и потерь электроэнергии

ОАО «Электросеть» работает стабильно и надежно, ежегодно увеличивая объемы покупки и реализации электроэнергии.

Показатели покупки, реализации и потерь электроэнергии за 2012-2015 г.г.

Показатели	Ед. изм.	2012 г.	2013 г.	% прироста	2014 г.	% прироста	2015 г.	% прироста
Покупка электроэнергии	млн.кВтч	752,72	777,82	3,33%	793,61	2,03%	800,64	0,89%
Реализация электроэнергии	млн.кВтч	649,02	673,20	3,73%	686,91	2,04%	696,09	1,34%
Потери электроэнергии	млн.кВтч	103,70	104,62		106,70		104,55	
	%	13,78%	13,45%	-0,33%	13,44%	-0,01%	13,06%	-0,38%



Общий объем покупки электроэнергии в 2015 году составил 800,64 млн. кВтч. Реализовано электроэнергии 696,09 млн. кВтч. Потери ОАО «Мытищинская электросетевая компания» и ООО «ТП 162» составили 104,55 млн. кВтч (13,06%).

4.2. Структура реализации электроэнергии по группам потребителей

Предприятие осуществляет реализацию электроэнергии (мощности) 103040 абонентам бытового сектора, 1900 абонентам - юридическим лицам.

Общий объем реализации электроэнергии ОАО «Электросеть» за 2015 год составил 696,09 млн. кВтч, в том числе населению и приравненным к нему категориям потребителей – 289,13 млн. кВтч (42%), бюджетным потребителям – 43,82 млн. кВтч (6%), прочим потребителям – 363,14 млн. кВтч (52%).

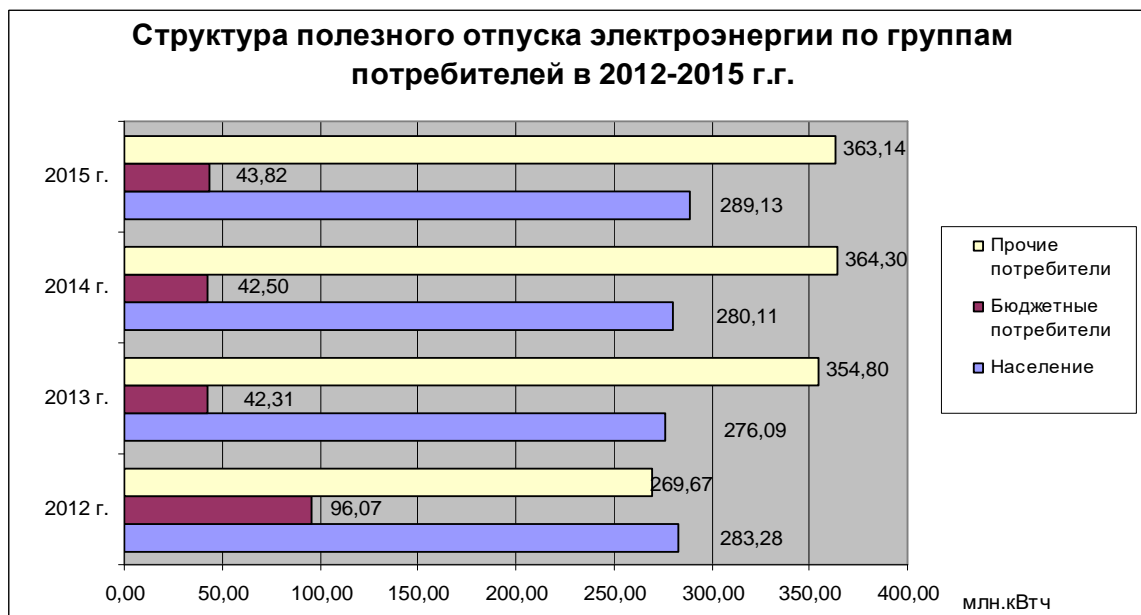


В структуре реализации электроэнергии населению и приравненным к нему категориям потребителей преобладают потребители с газовыми плитами – 49%, на потребителей с электроплитами приходится 47%, на сельское население – 4%.

**Структура полезного отпуска электроэнергии по группам потребителей
в 2012-2015 г.г.**

млн.кВтч

Группы потребителей	2012 г.	2013 г.	% прироста	2014 г.	% прироста	2015 г.	% прироста
Население	283,28	276,09	-2,54%	280,11	1,46%	289,13	3,22%
Бюджетные потребители	96,07	42,31	-55,96%	42,50	0,45%	43,82	3,11%
Прочие потребители	269,67	354,80	31,57%	364,30	2,68%	363,14	-0,32%
Итого реализация ЭЭ	649,02	673,20	3,73%	686,91	2,04%	696,09	1,34%



Анализируя динамику изменения структуры полезного отпуска в разрезе групп потребителей, можно сделать вывод о том, что основной прирост реализации электроэнергии в 2015 году приходится на группу «население».

4.3. Динамика дебиторской задолженности потребителей электроэнергии

Сбор денежных средств за реализованную электрическую энергию (без учета компенсации потерь) за 12 месяцев 2015 года составил 2428,2 тыс. руб. Уровень реализации – 99,19%.

Абонентская дебиторская задолженность ОАО «Электросеть» по состоянию на 01.01.2016 г. по сравнению с задолженностью на 01.01.2015 г. увеличилась на 68978,1 тыс. руб. (или 25,35%).

Динамика дебиторской задолженности потребителей

тыс. руб. с учетом НДС

Группа потребителей	01.01. 2014 г.	01.01. 2015 г.	Изменение за 2014 г.		01.01. 2016 г.	Изменение за 2015 г.	
Физические лица	50 124,0	41 648,4	-8 475,6	-16,91%	30 194,9	-11 453,5	-27,50%
Юридические лица	201 956,4	230 474,5	28 518,1	14,12%	310 906,1	80 431,6	34,90%
Итого	252 080,4	272 122,9	20 042,5	7,95%	341 101,0	68 978,1	25,35%

Абонентская дебиторская задолженность ОАО «Электросеть» по состоянию на 01.01.2016 г. составила 341101,0 тыс. руб., в том числе задолженность населения – 30194,9 тыс. руб. (8,9%), промышленных потребителей – 24549,4 тыс. руб. (7,2%), бюджетных потребителей – 20571,3 тыс. руб. (6,0%), сельскохозяйственных товаропроизводителей – 628,7 тыс. руб. (0,2%), сетевых организаций – 68563,3 тыс. руб. (20,1%) и прочих потребителей – 196593,4 тыс. руб. (57,6%).

Просроченная абонентская дебиторская задолженность по состоянию на 01.01.2016 г. составила 133884,0 тыс. руб. (39,3%).

4.4 Оптовый рынок электроэнергии (мощности)

На оптовом рынке электроэнергетическом рынке осуществляется торговля двумя товарами – электроэнергией и мощностью.

Оптовый рынок электроэнергии (ОРЭ) делится на следующие основные части (секторы):

- регулируемые договора (РД);
- рынок на сутки вперед (РСВ);
- балансирующий рынок (БР);
- свободные двухсторонние договора электроэнергии.

С 2011 года в пределах ценовых зон оптового рынка электроэнергии и мощности, регулируемые договоры (РД) заключаются только в отношении объемов электроэнергии и мощности, предназначенных для поставок населению.

В рамках свободных договоров участники рынка самостоятельно определяют контрагентов, цены и объемы поставки.

Моделью долгосрочного рынка мощности предусмотрены следующие основные механизмы торговли мощностью:

- покупка/продажа мощности по регулируемым договорам (далее - РД) (в объемах поставки населению и приравненным к нему категориям потребителей);
- покупка/продажа мощности по договорам о предоставлении мощности (далее – ДПМ), по договорам купли-продажи мощности новых атомных станций и гидроэлектростанций (далее – ДПМ АЭС/ГЭС) и по договорам о предоставлении

мощности квалифицированных генерирующих объектов, функционирующих на основе использования возобновляемых источников энергии (далее – ДПМ ВИЭ);

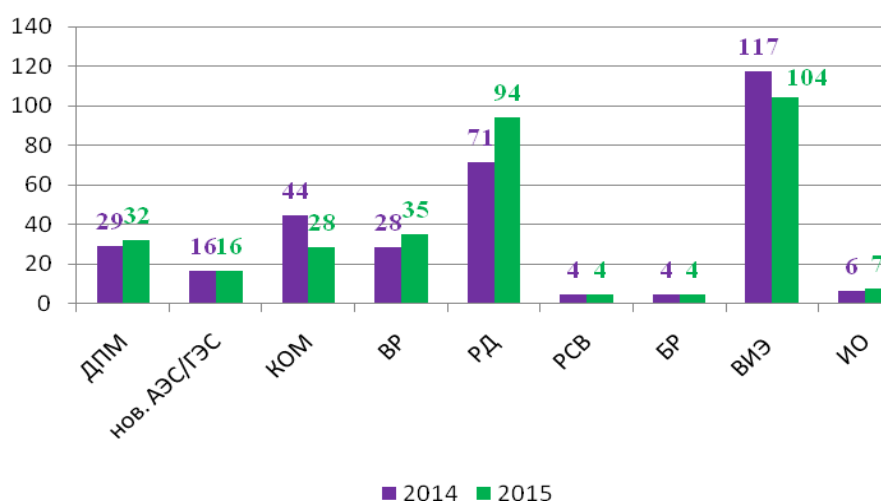
- покупка/продажа мощности генерирующих объектов, отнесенных к генерирующим объектам, поставляющим мощность в вынужденном режиме;

- покупка/продажа мощности по свободным договорам купли-продажи мощности;

- покупка/продажа мощности по итогам конкурентного отбора мощности (далее – КОМ).

В рамках требований Правил оптового рынка электроэнергии и мощности отделом по работе на ОРЭМ в 2015 году сопровождалось **324** договора (Диаграмма № 1). В соответствии с изменениями, внесенными в Федеральный закон «Об электроэнергетике» от 26 марта 2003 года № 35-ФЗ, в Постановление Правительства РФ от 27.12.2010 г. № 1172 «Правила оптового рынка электроэнергии и мощности», в 2014 году были заключены договора ДПМ ВИЭ. Договорная конструкция ДПМ ВИЭ достаточно сложная, помимо самих договоров (в количестве – **62**) предусмотрены договора поручительства для обеспечения исполнения обязательств поставщика мощности по договорам ДПМ ВИЭ (в количестве – **50**) и соглашения о порядке расчетов, связанных с уплатой продавцом штрафных санкций по договорам ДПМ ВИЭ (в количестве – **5**) (Диаграмма № 1). В 2015 году осталось действующих договоров ДПМ ВИЭ - **104**. Согласно условиям данных договоров с ноября 2015 года началась поставка мощности по ДПМ ВИЭ.

Диаграмма № 1. Структура договоров, заключенных на ОРЭМ.



Поставщики по договорам были определены ОАО «Администратор торговой системы» (далее – ОАО «АТС») и Ассоциацией НП Совет рынка.

В 2015 году объем покупки электроэнергии и мощности ОАО «Электросеть» на оптовом рынке составил **832 293,73** МВт*ч на сумму **1 228 261,23** тыс. руб., включая покупку мощности на сумму **412 357,66** тыс. руб. (Таблица №1).

Таблица №1. Объем и стоимость покупки электроэнергии и мощности на ОРЭМ в 2015 г.

Месяц	Объем электроэнергии			Объем мощности		
	МВт*ч	руб./МВт*ч	тыс. руб.	МВт	руб./МВт	тыс. руб.
январь	81 532,36	899,88	73 369,52	171,19	240 832	41 228,32
февраль	74 183,28	967,17	71 747,85	170,65	240 925	41 114,08
март	75 902,86	971,17	73 714,62	173,49	181 858	31 550,78
апрель	69 805,26	958,48	66 907,04	165,95	177 170	29 401,83
май	61 207,45	894,73	54 764,02	143,25	250 589	35 897,09
июнь	56 045,71	1 057,99	59 295,93	134,02	152 146	20 389,98
июль	57 634,97	1 054,85	60 796,10	138,38	173 801	24 051,13
август	58 848,77	953,12	56 089,93	147,11	207 033	30 455,78
сентябрь	62 959,65	1 037,03	65 291,07	167,68	190 309	31 910,20
октябрь	75 260,49	1 030,18	77 532,05	177,28	221 344	39 238,98
ноябрь	77 262,40	970,32	74 969,25	181,96	204 266	37 167,30
декабрь	81 650,52	997,25	81 426,19	182,96	273 019	49 952,17
Итого	832 293,73	980,31	815 903,57	1 953,91	211 042	412 357,66

В соответствии с основными принципами функционирования оптового рынка электроэнергии и мощности (утвержденными постановлением Правительства РФ № 1172 от 27.12.2010 г.) покупка электроэнергии (мощности) на оптовом рынке по регулируемым ценам (тарифам) для населения осуществляется на основании регулируемых договоров (РД). Цены (тарифы) на поставку электрической энергии и мощности по РД рассчитываются по определяемым федеральным органом исполнительной власти в области государственного регулирования тарифов формулам индексации цен (индикативные цены). Объемы поставки электроэнергии и мощности по РД устанавливаются в рамках формируемого ФСТ России сводного прогнозного баланса производства и поставок электрической энергии и мощности на соответствующий период регулирования. Поставщики по РД были определены ОАО «АТС» (Таблица № 2).

Таблица №2. Структура поставщиков по регулируемым договорам в 2015 г.

Наименование Участника ОРЭ - поставщика	Электроэнергия		Мощность	
	объем	стоимость	объем	стоимость
	МВт*ч	тыс. руб. (без НДС)	МВт	тыс. руб. (без НДС)
ОАО «Концерн Росэнергоатом»	109 277 332	25 227 265,23	200,863	56 715 554,16
ПАО «Г Плюс»	7 931 113	7 950 751,67		
ПАО «Мосэнерго»	73 546 263	59 079 371,38	339,999	50 337 847,23
АО «ИНТЕР РАО Электрогенерация»	31 826 712	31 392 923,04	34,324	2 759 093,89
ОАО «Генерирующая компания»	1 576 350	1 832 837,91		
АО «ГТ ЭНЕРГО»	930 090	1 149 321,83		
ЗАО «Нижевартовская ГРЭС»	5 610 730	3 692 814,16		
ПАО «Энел России»	16 262 657	14 656 336,96	79,584	8 078 025,89
ПАО «РусГидро»			152,532	14 306 753,71
ООО «ЛУКОЙЛ-Астраханьэнерго»	1 491 836	1 432 550,44		
ОАО «Передвижная энергетика»			22,326	5 343 753,11
ПАО «ОГК-2»	2 567 408	2 908 590,85	78,137	7 775 376,15
ОАО «Э.ОН Россия»	12 583 614	10 255 922,66		
ОАО «Фортум»	17 416 044	13 421 481,70		
ООО «Тобольская ТЭЦ»	4 022 102	3 211 004,91		
Итого	285 042 251	176 211 172,74	907,765	145 316 404,14

Договоры о предоставлении мощности заключались в отношении генерирующих объектов, перечисленных в утвержденном Правительством Российской Федерации перечне (Распоряжение Правительства Российской Федерации от 11.08.2010 г. № 1334-р с изменениями от 05.10.2010 № 1685-р, от 25.06.2012 № 1071-р, от 10.09.2012 № 1637-р, от 11.02.2014 № 178-р, от 30.12.2014 № 2784-р, от 16.02.2015 № 238-р, от 22.09.2015 № 1861-р, от 23.10.2015 № 2149-р), со сроком окончания даты поставки в 2028 г.

В 2015 году ОАО «Электросеть» купила по ДПМ мощность в объеме **182,783 МВт** на сумму **113 966,466 тыс. руб.** (Таблица №3). При невыполнении поставщиком обязательств, предусмотренных договорами о предоставлении мощности, поставщик выплачивает штраф, размер которого определен договором

(стоимость мощности по договорам ДПМ за 2015 год с учетом штрафов составила **112 902,97 тыс. руб.**).

Таблица №3. Структура поставщиков по ДПМ в 2015 г.

Наименование Участника ОРЭ - поставщика	Мощность		
	объем	стоимость	стоимость с учетом штрафов
	МВт	тыс. руб. (без НДС)	тыс. руб. (без НДС)
ПАО «ОГК-2»	20,092	9 218,80	
ООО «ЛУКОЙЛ-Астраханьэнерго»	3,904	3 431,69	
ОАО «Фортум»	20,083	13 245,95	
АО «ИНТЕР РАО – Электрогенерация»	28,400	21 063,01	
ПАО «Квадра - Генерирующая компания»	5,479	4 382,11	
ООО «ЛУКОЙЛ-Кубаньэнерго»	4,745	2 482,33	
ОАО «ТГК-1»	14,138	7 875,85	
ПАО «Мосэнерго»	25,372	15 014,95	
ОАО «Э.ОН Россия»	17,389	10 115,12	
ПАО «Энел Россия»	8,969	4 892,12	
ООО «ЛУКОЙЛ-Ставропольэнерго»	0,903	707,90	
ОАО «ТГК-2»	3,480	2 071,52	
ОАО «Генерирующая компания»	1,698	1 155,39	
ПАО «Т Плюс»	22,463	14 897,97	
ООО «Гобольская ТЭЦ»	1,261	617,69	
ЗАО «Нижевартовская ГРЭС»	4,407	2 794,07	
Итого	182,783	113 966,47	112 902,97

Договоры купли-продажи мощности новых атомных станций и гидроэлектростанций заключались в отношении генерирующих объектов атомных станций и гидроэлектростанций, включенных в Программу деятельности Государственной корпорации по атомной энергии «Росатом» (ОАО «Концерн Росэнергоатом») или в программу строительства гидроэлектростанций (в том числе гидроаккумулирующих электростанций), реализуемую ПАО «Федеральная гидрогенерирующая компания» (ПАО «РусГидро») со сроком окончания даты поставки в 2039 г. В 2015 году ОАО «Электросеть» купила по ДПМ с новыми АЭС и ГЭС мощность в объеме **25,94 МВт** на сумму **20 863,79 тыс. руб.** (Таблица №4).

Таблица №4. Структура поставщиков по ДПМ АЭС/ГЭС в 2015 г.

Наименование Участника ОРЭ - поставщика	Мощность		
	объем	стоимость	стоимость с учетом штрафов
	МВт	тыс. руб. (без НДС)	тыс. руб. (без НДС)
ПАО «Русгидро»»	0,861	2 001,51	
ОАО «Росэнергоатом»	25,079	18 862,27	
Итого	25,940	20 863,79	20 724,30

Рынок на сутки вперед (РСВ) представляет собой проводимый ОАО «АТС» конкурентный отбор ценовых заявок поставщиков и покупателей за сутки до реальной поставки электроэнергии с определением цен и объемов поставки на каждый час суток. На РСВ осуществляется маржинальное ценообразование, т.е. цена определяется путем балансирования спроса и предложения и распространяется на всех участников рынка. Отклонения от запланированных за сутки вперед объемов поставки покупались или продавались на балансирующем рынке.

Структура покупки электроэнергии и мощности на оптовом рынке электроэнергии (мощности) в 2015 г. представлена в Таблице №5.

Таблица № 5. Структура покупки электроэнергии и мощности на ОР в 2015 г.

Показатели	Ед. изм.	Фактические данные
Покупка электроэнергии:	МВт*ч	832 293,73
	тыс. руб.	815 903,57
по регулируемым договорам (в т.ч. 3% потерь)	МВт*ч	285 042,25
	тыс. руб.	176 211,17
по нерегулируемым (свободным) ценам	МВт*ч	547 251,48
	тыс. руб.	639 692,40
в т.ч.:		
на рынке на сутки вперед (в т.ч. покупка разницы нагрузочных потерь)	МВт*ч	532 940,12
	тыс. руб.	618 164,68
на балансирующем рынке	МВт*ч	14 311,36
	тыс. руб.	21 527,71

Покупка мощности:	МВт	1 953,91
	тыс. руб.	411 910,95
в т.ч. штрафы за непоставку мощности:	тыс. руб.	1 559,96
по регулируемым договорам	МВт	907,765
	тыс. руб.	145 316,40
по нерегулируемым (свободным) ценам	МВт	1046,146
	тыс. руб.	268 154,50
в т.ч.:		
мощность, по ДПМ	МВт	182,783
	тыс. руб.	113 966,47
мощность, по ДПМ_ВИЭ	МВт	0,038
	тыс. руб.	111,59
мощность, новых ГЭС/АЭС	МВт	25,94
	тыс. руб.	20 863,79
мощность, производимая ГО ВР	МВт	36,555
	тыс. руб.	8 560,64
мощность, приобретенная по результатам КОМ	МВт	800,83
	тыс. руб.	124 652,02
Цена покупки электроэнергии:	руб./кВт*ч	0,9803
Электрoэнергия по РД	руб./кВт*ч	0,6182
Средн. индикат. цена на электроэнергию в 2015 г.	руб./кВт*ч	0,5991
Электрoэнергия на рынке на сутки вперед (РСВ)	руб./кВт*ч	1,1599
Электрoэнергия на балансирующем рынке	руб./кВт*ч	1,5042
Цена покупки мощности:	руб./МВт	210 813,57
мощность по РД	руб./МВт	160 081,52
Средн. индикат. цена на мощность в 2015 г.	руб./МВт	247 966,22
мощность по ДПМ	руб./МВт	623 506,92
мощность по ДПМ_ВИЭ	руб./МВт	2 936 570,00
мощность по новым ГЭС/АЭС	руб./МВт	804 309,54
мощность, производимая ГО ВР	руб./МВт	234 185,30
мощность, приобретенная по результатам КОМ	руб./МВт	155 653,53

За 2015 год объем продажи электроэнергии ОАО «Электросеть» на оптовом рынке составил **7 139,09** МВт*ч на сумму **5 290,13** тыс. руб. (Таблица № 6).

Таблица 6. Структура продажи электроэнергии по секторам рынка за 2015 г.

Показатели	Ед. изм.	Фактические данные
Продажа электроэнергии:	МВт*ч	7 139,09
	тыс. руб.	5 290,13
в т.ч.:		
на рынке на сутки вперед (в т. ч. покупка разницы нагрузочных потерь)	МВт*ч	367,79
	тыс. руб.	0,009
на балансирующем рынке	МВт*ч	6 771,30
	тыс. руб.	5 290,12
Цена продажи электроэнергии:	руб./кВт*ч	0,741
Электричество на рынке на сутки вперед (РСВ)	руб./кВт*ч	0,00002
Электричество на балансирующем рынке	руб./кВт*ч	0,781

5. Кадровая и социальная политика

5.1. Основные цели и принципы кадровой политики Общества

Основной целью политики в области управления персоналом является разумное сочетание процессов сохранения, обновления и поддержания оптимального количественного и качественного состава персонала, способного обеспечить достижение текущих и перспективных задач Общества, а также создание такой системы управления персоналом, при которой Общество имело бы стабильный статус «предпочтительного работодателя» в глазах людей, готовых и способных принести ему максимальную пользу.

Реализация корпоративных задач ОАО «Электросеть» осуществляется через систему управления персоналом, направленную на решение главных целей кадровой политики:

- развитие корпоративной культуры Общества и мотивация работников к эффективному труду;
- оптимизация численности и улучшение качественного состава персонала;
- прогнозирование и планирование потребности в персонале, формирование эффективного кадрового резерва;

- удержание квалифицированных специалистов и привлечение работников дефицитных для Общества специальностей;
- переподготовка и обучение персонала по новым направлениям деятельности;
- повышение эффективности работы персонала на основе внедрения современных управленческих технологий;
- обеспечение профессионального и карьерного роста персонала;
- формирование привлекательных условий для найма и удержания квалифицированного персонала.

Основополагающим принципом формирования политики в области управления персоналом Общества является ее направленность на обеспечение баланса между экономической и социальной эффективностью использования человеческих ресурсов.

Ключевыми принципами политики в области управления персоналом являются:

- соответствие требованиям трудового законодательства;
- своевременное и достаточное обеспечение Общества необходимым персоналом с трудовым потенциалом высокого качества;
- адаптация новых сотрудников;
- оценка и развитие персонала с целью продвижения и снижения риска выдвигания некомпетентных сотрудников;
- совершенствование системы мотивации персонала Общества.

5.2. Социальная политика

В ОАО «Электросеть» традиционно на высоком уровне поддерживаются отношение к персоналу и понимание его роли в коммерческом успехе акционерного общества. Система управления человеческими ресурсами предусматривает большой набор инструментов и методов работы с персоналом, в т.ч. проверенную и осмысленную за многие годы социальную политику. Льготы и гарантии, социальные программы и программы помощи работникам позволяют привлекать и

удерживать наиболее ценных специалистов, укреплять лояльное отношение работников к акционерному обществу, способствуют достижению целей предприятия.

Регулирование взаимоотношений между Компанией и работниками в социально-трудовой сфере определяется Коллективным договором между работодателем – ОАО «Электросеть» и работниками.

Адресность предоставления льгот и гарантий работникам Общества является главным принципом социальной политики и основным условием формирования социальных программ.

В числе таких программ:

Программа целевых материальных выплат:

Коллективный Договор предприятия разработан на основании ТК РФ и ОТС, а также исходя из единых принципов регулирования социально-трудовых отношений работников энергетической отрасли и предусматривает ряд дополнительных льгот, гарантий и компенсаций работникам Общества, а именно:

- выплата материальной помощи на лечение и оздоровление;
- выплата материальной помощи: при рождении ребенка; по случаю смерти близких родственников.
- выплата материальной помощи семьям, имеющим детей – школьников.

Программа, направленная на улучшение жилищных условий сотрудников:

Целью жилищной политики в Обществе является закрепление высококвалифицированных кадров, улучшение жилищных условий.

Работодатель вправе предоставлять целевые беспроцентные ссуды нуждающимся в улучшении жилищных условий, приобретение автомобиля, обзаведение домашним хозяйством и т.д. при наличии средств на эти цели.

Программы оздоровления персонала:

ОАО «Электросеть» оказывает содействие в обеспечении работников предприятия, имеющих детей, путевками в детские дошкольные учреждения, а также путевками в оздоровительные лагеря на период летних и зимних каникул.

Мотивация персонала:

Основной задачей политики предприятия в области оплаты труда является обеспечение мотивации работников к высокопроизводительному труду путем достижения конкурентоспособного уровня оплаты труда.

Зарботная плата работников формируется с учетом эффективности труда и конкурентоспособности на соотносимых рынках труда, обеспечивая привлечение и закрепление персонала с профессионально-квалификационными характеристиками, отвечающими корпоративным стандартам.

Основной частью заработной платы является окладная часть. Также применяется ряд стимулирующих выплат для мотивации персонала.

Дополнительно существует поощрения, выплачиваемые за достигнутые результаты в связи с личными юбилейными датами, праздничными днями, профессиональными праздниками.

5.3. Фонд оплаты труда

В Обществе действует система мотивации персонала, включающая в себя оплату труда, социальные льготы и гарантии.

Фонд оплаты труда складывается из окладной (тарифной) составляющей и средств, направляемых на премирование работников, доплат, надбавок и других выплат в составе средств на оплату труда, которые состоят из:

1. Доплат (надбавок) к тарифным ставкам и должностным окладам стимулирующего и компенсирующего характера, связанных с режимом работы и условиями труда. К данной категории относятся следующие доплаты (надбавки):

- за совмещение профессий (должностей), расширение зон обслуживания или увеличение объема выполняемых работ (за высокую интенсивность и напряженность труда);
- за работу в выходные и нерабочие праздничные дни;
- за исполнение обязанностей временно отсутствующего работника без освобождения от своей основной работы.

2. Доплат (надбавок) стимулирующего характера, размер и порядок установления которых определяется системой оплаты труда, в том числе:

- Разовые поощрительные премии.

3. Премий за основные результаты производственно-хозяйственной деятельности – в размере не менее 50 % тарифной составляющей расходов (средств), направляемых на оплату труда.

4. Вознаграждения по итогам работы за год.

5. Вознаграждения за выслугу лет.

6. Дополнительных видов премирования по установленным показателям работы.

Такая структура оплаты труда дает возможность гибкого материального стимулирования сотрудников, повышает заинтересованность персонала в выполнении конкретных показателей и, в конечном счете, ведет к стабилизации коллектива, увеличению продолжительности работы в Компании, снижению текучести кадров.

В 2015 году средняя численность работников ОАО «Электросеть» составила 93 человека.

Фактические затраты на оплату труда работников в 2015 году составили 65659 тыс. руб.

6. Показатели финансовой деятельности предприятия

6.1. Структура и объем затрат на производство и реализацию товаров (работ, услуг)

№ п/п	Наименование статьи затрат	Сумма, тыс. руб.	Структура, %
1.	Расходы на оплату труда	65 659	2,5%
2.	Отчисления на социальные нужды	19 369	0,7%
3.	Амортизационные отчисления	2 871	0,1%
4.	Покупка электрической энергии (мощности) на оптовом рынке	1 229 374	46,7%
5.	Услуги по передаче электрической энергии и мощности (ПАО «МОЭСК»)	1 272 980	48,3%
6.	Стоимость иных услуг, оказание которых является неотъемлемой частью процесса поставки электрической энергии потребителям (ОАО «ЦФР», ОАО «АТС», ОАО «СО ЕЭС»)	2 362	0,1%
7.	Прочие затраты	42 242	1,6%
8.	Итого затраты на производство и реализацию товаров (работ, услуг)	2 634 857	100,0%

В 2015 году валовая выручка от реализации составила 2 676 088 тыс. руб. При этом получена валовая прибыль – 41 231 тыс. руб.

Рентабельность затрат в 2015 году составила 1,56%, рентабельность продаж – 1,54%.

6.2. Анализ финансовой отчетности за 2015 год

Стабильное и устойчивое финансовое положение ОАО «Электросеть» характеризуют следующие показатели:

В соответствии с постановлением Правительства РФ от 4 мая 2012 г. №442 «О функционировании розничных рынков электрической энергии, полном и (или) частичном ограничении режима потребления электрической энергии»

гарантирующий поставщик должен рассчитывать следующие финансовые показатели:

№ п/п	Показатель	Порядок расчета	Фактическое значение	Рекомендуемое значение	Контрольный показатель
1.	Оборачиваемость кредиторской задолженности	$(КЗ_{\text{нп}} + КЗ_{\text{кп}}) / 2 / \text{отгрузка}$ x число дней в 2015 году	30,13	не более 35 дней	не более 40 дней
2.	Доля просроченной кредиторской задолженности в общей величине кредиторской задолженности	просроченная $КЗ_{\text{кп}} / КЗ_{\text{кп}} \times 100\%$	0,0	не более 7 процен-тов	не более 15 процентов

Из данной таблицы следует, что все показатели соответствуют рекомендуемым значениям, что свидетельствует о стабильном и финансово-устойчивом положении Общества.

Показатели ликвидности и финансовой устойчивости предприятия

№ п/п	Показатель	Порядок расчета	Фактическое значение 2015 год	Рекомендуемое значение	Выводы
1. Показатели ликвидности					
1.	Коэффициент абсолютной ликвидности	$(\text{стр.1250} + \text{стр.1170}) / \text{стр.1500}$	0,3	0,2-0,3	Соответствует норме. Свидетельствует о возможности погашения 30% краткосрочных обязательств за счет денежных средств.
2.	Коэффициент быстрой промежуточной ликвидности	$(\text{стр.1250} + \text{стр.1170} + \text{стр.1230}) / \text{стр.1500}$	1,6	0,7-0,8	Превышает рекомендуемое значение, что свидетельствует об устойчивом состоянии предприятия.

2. Показатели финансовой устойчивости					
3.	Коэффициент капитализации (коэффициент соотношения заемных и соб. средств)	(стр.1400+стр.1500) /стр.1300	1,3	не выше 1,5	Не превышает норму, что характеризует финансовую устойчивость предприятия.
4.	Коэффициент финансирования	стр.1300/ (стр.1400+стр.1500)	0,7	не менее 0,7	Превышает рекомендуемое значение, что свидетельствует об устойчивом состоянии предприятия.

Показатели фондоотдачи и отдачи собственного капитала

№ п/п	Показатель	Порядок расчета	Фактическое значение 2015 год
1.	Фондоотдача	стр.2110(ф.2)/стр.1150(ф.1)	41,8
2.	Коэффициент отдачи собственного капитала	стр.2110(ф.2)/стр.1300(ф.1)	9,6

Показатели рентабельности

№ п/п	Показатель	Порядок расчета	Фактическое значение 2015 год
1.	Рентабельность продаж	стр.2200(ф.2)/стр.2110(ф.2)*100%	1,54%
2.	Чистая рентабельность	стр.2400(ф.2)/стр.2110(ф.2)*100%	0,34%
3.	Рентабельность затрат	стр.2200(ф.2)/стр.2120(ф.2)*100%	1,56%
4.	Экономическая рентабельность (рентабельность активов)	стр.2400(ф.2)/стр.1600(ф.1)*100%	1,37%

6.3. Раскрытие информации

ОАО «Электросеть» раскрывает информацию в соответствии с постановлением Правительства РФ от 21 января 2004 г. № 24 «Об утверждении стандартов раскрытия информации субъектами оптового и розничных рынков электрической энергии» в электронных средствах массовой информации (официальный сайт ОАО «Электросеть» в сети Интернет www.oao-elektroset.ru) и в печатных изданиях (межмуниципальная газета Мытищинского района «Родники» и газета «Ежедневные новости. Подмосковье») согласно сроков, указанных в данном постановлении.

7. Порядок ведения бухгалтерского учета и формирования бухгалтерской отчетности

7.1 Учетная политика

Учетная политика по бухгалтерскому учету открытого акционерного общества «Электросеть» (далее – Учетная политика), утвержденная приказом Общества № 117 от 31.12.14, разработана в соответствии с законодательством Российской Федерации о бухгалтерском учете и действовала в 2015 году.

Учетная политика призвана:

- продекларировать основные допущения, требования и подходы к ведению учетного процесса (включая составление отчетности);
- обеспечить единство методики при организации и ведении учетного процесса (включая составление отчетности);
- обеспечить достоверность подготавливаемой бухгалтерской (финансовой) отчетности;
- обеспечить формирование полной и достоверной информации о таких объектах учета, как доходы, расходы, имущество, имущественные

права, обязательства и хозяйственные операции открытого акционерного общества «Электросеть» (далее – Общество).

Бухгалтерская отчетность ОАО «Электросеть» составляется в порядке и в сроки, предусмотренные Федеральным Законом “О бухгалтерском учете” и другими нормативными актами Российской Федерации, регламентирующими ведение бухгалтерского учета и отчетности.

Изменение первоначальной стоимости основных средств в 2015 году по группам было следующим: в тыс. руб.

Группа основных средств	Первоначальная стоимость на 01.01.2015г.	Приобретено в течение года, Переоценка зданий производственного назначения	Выбыло в течение года	Первоначальная стоимость на 31.12.2015г.
Здания	56799			56799
Земельные участки		5344		5344
Сооружения и передаточные устройства		525		525
Машины и оборудование	2248		12	2236
Транспортные средства	2326	2443		4769
Производственный и хозяйственный инвентарь	23			23
Офисное оборудование	219	595		814
ИТОГО	61616	8907	12	70510

**Данные о движении в течение года сумм накопленной амортизации по группам
основных средств:**

Группа основных средств	Накопленная амортизация на 01.01.2015г.	Накопленная амортизация по состоянию на 31.12.2015г.
Здания и сооружения	1798	3383
Машины и оборудование	692	1028
Транспортные средства	915	1854
Производственный инвентарь	17	21
Офисное оборудование	179	250

Структура основных средств на конец отчетного года по остаточной балансовой стоимости в тыс. руб.:

- здания 53414
- машины и оборудование 1208
- транспортные средства 2915
- производственный и хозяйственный инвентарь 2
- офисное оборудование 564

Средний возраст, имеющихся на конец отчетного года основных средств:

- зданий 32 года,
- машин и оборудования 9 лет,
- транспортных средств 3,5 года.

Займы и кредиты:

В отчетном периоде ОАО «Электросеть» заключила договор с ПАО «Сбербанк России» об овердрафтном кредите в сумме 100 000 тыс. рублей.

Информация о забалансовых статьях в годовой бухгалтерской отчетности организации:

На конец отчетного года на забалансовых счетах ОАО «Электросеть» остатков нет.

Финансовые вложения:

Финансовые вложения отражаются в бухгалтерском балансе по их первоначальной стоимости.

Первоначальная стоимость финансовых вложений:

- приобретенных за плату определена как сумма фактических затрат на их приобретение,

- в виде инвестиций в капиталы дочерних, зависимых и прочих обществ составляет денежную оценку, согласованную учредителями (участниками) этих обществ.

Финансовые вложения, по которым не определяется текущая рыночная стоимость, отражаются в бухгалтерском балансе по состоянию на конец отчетного года по их учетной (балансовой) стоимости.

Доходы и расходы по финансовым вложениям отражены в составе прочих доходов и расходов.

В соответствии с ПБУ 19/02 единицей бухгалтерского учета финансовых вложений для обеспечения формирования полной и достоверной информации, а также для надлежащего контроля за их наличием и движением выбрана (исходя из характера, порядка приобретения и использования финансовых вложений) однородная совокупность финансовых вложений.

Резерв под обесценение финансовых вложений не создавался.

Статья баланса «Финансовые вложения» на конец отчетного 2015 года остатка нет.

Материально-производственные запасы:

Материально-производственные запасы принимаются к бухгалтерскому учету по фактическим затратам на приобретение. На конец отчетного года отражена сумма 392,0 тыс. руб.

Определение фактической себестоимости материальных ресурсов, списываемых в производство, осуществляется по средней себестоимости на местах хранения. В 2015 году изменений в применении способов оценки материально-производственных запасов не производилось.

Расходы будущих периодов:

Расходы, произведенные ОАО «Электросеть» в отчетном году, но относящиеся к следующим отчетным периодам отражены как расходы будущих периодов. Эти расходы списываются по назначению равномерно в течение периодов, к которым относятся.

Задолженность покупателей и заказчиков:

Задолженность покупателей и заказчиков определена исходя из цен, установленных договорами между ОАО «Электросеть» и покупателями и заказчиками.

Нереальная к взысканию задолженность списывается с баланса по мере признания таковой.

Резерв по сомнительным долгам на конец отчетного года составляет 49756,9 тыс. руб.

Уставный, добавочный и резервный капиталы:

Уставный капитал отражен в сумме номинальной стоимости обыкновенных акций.

В 2010 году резервный капитал создан в установленном Уставом объеме.

Информация о дивидендах раскрывается в отчетности как события после отчетной даты.

Фонды:

В 2015 году ОАО «Электросеть» не создавало фонды потребления и накопления.

7.2 Налоги и налогообложение

Расчеты по налогу на добавленную стоимость:

В целях налогообложения для ОАО «Электросеть» моментом определения налоговой базы по налогу на добавленную стоимость (далее – НДС) является наиболее ранняя из следующих дат:

- 1) день отгрузки (передачи) товара (выполненных работ, оказанных услуг), имущественных прав;
- 2) день оплаты, частичной оплаты в счет предстоящих поставок товаров (выполнения работ, оказания услуг), передачи имущественных прав.

На день отгрузки товаров (выполнения работ, оказания услуг) или на день передачи имущественных прав в счет поступившей ранее оплаты, частичной оплаты также возникает момент определения налоговой базы.

Расчеты по налогу на прибыль :

В целях признания доходов и расходов при расчете налога на прибыль ОАО «Электросеть» использует метод начисления.

ОАО «Электросеть» рассчитывает и отражает в учете и отчетности отложенные налоговые активы и обязательства по налогу на прибыль.

Отложенные налоговые активы и обязательства рассчитываются в отношении временных разниц, которые представляют собой доходы и расходы, формирующие бухгалтерскую прибыль (убыток) в одном отчетном периоде, а налогооблагаемую базу по налогу на прибыль – в других отчетных периодах.

Текущим налогом на прибыль признается налог для целей налогообложения, рассчитанный в соответствии с требованиями 25 главы Налогового Кодекса Российской Федерации и определенный в бухгалтерском учете исходя из величины условного налога на прибыль, скорректированной на суммы постоянных налоговых активов и обязательств, а также отложенных налоговых активов и обязательств отчетного периода.

Текущий налог на прибыль признается в отчетности в качестве обязательства перед бюджетом, равного неоплаченной величине налога на прибыль.

Условный расход (доход) по налогу на прибыль рассчитывается как произведение бухгалтерской прибыли (убытка) на ставку по налогу на прибыль, установленную законодательством Российской Федерации по налогам и сборам.

Валовая прибыль за отчетный 2015 год составила 41231 тыс. руб., с учетом прочих доходов и расходов прибыль до налогообложения 17902,0 тыс. руб., чистая прибыль отчетного периода 9000,0 тыс. руб.

Признание доходов:

Доходы ОАО «Электросеть» подразделяются на доходы от обычных видов деятельности и прочие доходы. Выручка от реализации выполненных работ признается по методу начисления, то есть по мере оказания услуг, и отражается в отчетности за минусом налога на добавленную стоимость.

Признание расходов:

Расходы в зависимости от их характера и направлений деятельности подразделяются на расходы по обычным видам деятельности и прочие расходы.

Расходы по обычным видам деятельности сформированы в сумме, исчисленной в денежном выражении, равной величине оплаты в денежной и иной форме или величине кредиторской задолженности.

Расходы по обычным видам деятельности принимаются к бухгалтерскому учету в сумме, исчисленной в денежном выражении, равной величине оплаты в денежной и иной форме или величине кредиторской задолженности (пункт 6 ПБУ 10/99).

Общество калькулирует полную производственную себестоимость оказанных услуг, выполненных работ, реализованной продукции без выделения управленческих и коммерческих расходов.

В бухгалтерском учете Общества организован учет расходов по статьям затрат. Перечень статей затрат установлен Обществом самостоятельно с учетом требований ПБУ 10/99 «Расходы организации».

Себестоимость продаж в отчетном периоде составила 2 634 857,0 тыс. руб.

Инвентаризация имущества и обязательств :

Сроки проведения инвентаризаций, перечень имущества и финансовых обязательств, проверяемых при каждой из них устанавливаются распоряжением Генерального директора ОАО «Электросеть».

7.3 Анализ и оценка структуры баланса и динамика прибыли

Анализ и оценка структуры баланса:

Структура баланса характеризуется следующими показателями:

	31.12. 2015	31.12.2014
Коэффициент абсолютной ликвидности	0,3	0,8
Коэффициент покрытия или текущей ликвидности	1,6	1,9
Соотношение собственных и заемных средств (коэффициент)	0,7	1,1
Коэффициент автономии (финансовой зависимости)	0,4	0,5
Коэффициент маневренности собственного капитала	0,8	0,8
Рентабельность продаж, %	0,02	0,02
Чистые активы	279200	270282

Коэффициент абсолютной ликвидности:

$(\text{КФВ} + \text{ДС}) : \text{КО}$, где

КФВ – краткосрочные финансовые вложения (строка 1240 бухгалтерского баланса);

ДС – денежные средства (строка 1250 бухгалтерского баланса);

КО – величина краткосрочных обязательств (строка 1500 бухгалтерского баланса).

Оптимальное значение (норматив) – 0,5

Коэффициент покрытия текущей ликвидности:

$\text{ОА} : \text{КО}$, где

ОА – сумма оборотных активов (строка 1200 бухгалтерского баланса)

КО – величина краткосрочных обязательств (строка 1500 бухгалтерского баланса).

Оптимальное значение (норматив) – 2

Соотношение собственных и заемных средств

СК : КЗ, где

СК – собственный капитал (строка 1300 бухгалтерского баланса)

КЗ – сумма долгосрочных (строка 1400 бухгалтерского баланса) и краткосрочных обязательств (строка 1500 бухгалтерского баланса).

Оптимальное значение (норматив) – 1

Коэффициент автономии (финансовой зависимости)

СК : А где

СК – собственный капитал (строка 1300 бухгалтерского баланса)

А – сумма актива баланса (строка 1600 бухгалтерского баланса).

Оптимальное значение (норматив) – 0,5

Коэффициент маневренности собственного капитала

(СК – ВНА) : СК, где

СК – собственный капитал (строка 1300 бухгалтерского баланса)

ВНА – сумма внеоборотных активов (1100 бухгалтерского баланса).

Рентабельность продаж, %

(П : В) x 100, где

П – прибыль от продаж (строка 2200 Отчета о прибылях и убытках)

В – выручка от продаж (строка 2110 Отчета о прибылях и убытках)

Рентабельность продаж рассчитана как отношение прибыли от продаж (статья 2200 отчета о прибылях и убытках) в выручке от продаж (статья 2110 отчета о прибылях и убытках).

Чистые активы

Чистые активы рассчитаны в соответствии с Порядком оценки стоимости чистых активов акционерных обществ, утвержденном приказом Минфина России и ФКЦБ России от 29 января 2003 года № 10н/03-6/пз.

Коэффициенты ликвидности

Коэффициент текущей ликвидности дает представление о том, насколько краткосрочные обязательства организации покрыты имеющимися оборотными активами и, следовательно, демонстрирует обеспеченность организации оборотными средствами для ведения хозяйственной деятельности. Значение данного коэффициента за отчетный год 1,6 – данный показатель говорит о наличии в организации условий для ее устойчивого развития и высоком уровне гарантий в части погашения задолженностей.

Коэффициент абсолютной ликвидности показывает какая часть краткосрочных обязательств может быть погашена в ближайшее время за счет денежных средств и приравненных к ним финансовых вложений, равен 0.3

Коэффициенты структуры капитала

Коэффициент автономии собственного капитала характеризует долю собственного капитала в структуре всего капитала организации. Этот коэффициент еще называют коэффициентом независимости. Считается, что данный коэффициент желательно поддерживать на достаточно высоком уровне, поскольку в таком случае он свидетельствует о стабильной финансовой структуре средств, которой отдают предпочтение кредиторы. Это является защитой от больших потерь в период спада деловой активности организации. В отчетном 2015 году данный коэффициент ниже норматива.

Коэффициент соотношения заемных и собственных средств дополняет коэффициент автономии. Механизм заимствования очень распространенный, заемный капитал обходится организации дешевле. В ноябре 2015 года ОАО «Электросеть» заключило договор с ПАО «Сбербанк России» об овердрафтном кредите на 100 000 тыс. рублей.

Коэффициент финансовой устойчивости (независимости). Финансовая устойчивость – это прежде всего степень независимости организации от заемных средств, а также степень обеспеченности организации собственными средствами. Величина коэффициента за 2015 год составляет 0,4 ниже норматива

Коэффициенты рентабельности

Данные показатели характеризуют эффективность работы организации. Рост

прибыли, рентабельности продаж является наилучшей оценкой финансового состояния организации.

7.4. Пояснения к существенным статьям бухгалтерского баланса

Основные средства:

В 2015 году переоценка основных средств (зданий производственного назначения) не проводилась

Изменение стоимости основных средств: 58015,0 тыс. руб. на начало отчетного периода, 63956,0 тыс. руб. – на конец.

Стоимость основных средств увеличилась, в связи с покупкой земельного участка под офисное здание по адресу: г. Мытищи, Моск.обл., ул. Угольная ,1 , приобретением автотранспорта и вводом в эксплуатацию стоянки для автотранспорта.

В течение 2015 года основных средств, полученных по договорам лизинга, ОАО «Электросеть» не имеет. Договоры финансовой аренды (лизинга) не заключались.

В 2015 году, активы, стоимость которых выражена в иностранной валюте, не приобретались.

Долгосрочных финансовых вложений (инвестиции в зависимые и прочие общества) в 2015 году в ОАО «Электросеть» не осуществлялось.

Дочерних обществ ОАО «Электросеть» не имеет.

Резерв под обесценение финансовых вложений в 2015 году не создавался.

Займы долгосрочные:

В 2015 году ОАО «Электросеть» не предоставляло займы другим организациям.

ОАО «Электросеть» является учредителем ООО «Мытищи-Энергосбыт»
Вклад в уставный капитал составляет 30.0 тыс. рублей.

Краткосрочная дебиторская задолженность покупателей и заказчиков, тыс. руб.:

На конец отчетного 2015 года составляет 466167,0 тыс. руб., на конец предыдущего отчетного года - 259344,0 тыс. руб.

Имеется просроченная дебиторская задолженность в размере 133884,0 тыс. руб.

Денежные средства

Денежные средства на конец отчетного года составили 124787,0 тыс. руб., в том числе:

- денежные средства в кассе 2020,0 тыс. руб.;
- денежные средства на расчетных счетах 122767,0 тыс. руб.;

Уставный капитал:

Размер уставного капитала: 23 795 тыс. руб.

Разбивка уставного капитала по категориям акций:

Обыкновенные акции: общий объем: 3 399 301 шт.

Обыкновенные акции: общий объем: 23 795 107 руб.

- доля в уставном капитале: 100 %

Номинальная стоимость (руб.): 7 руб.

Уставный капитал ОАО «Электросеть» оплачен полностью.

Распределение прибыли:

Чистая прибыль отчетного периода составил 9000,0 тыс. руб.

Вопрос о распределении прибыли (убытка), формировании резервного и добавочного капиталов будет решаться на Общем собрании акционеров ОАО «Электросеть».

Кредиторская задолженность:

Сумма кредиторской задолженности ОАО «Электросеть» по строке 1520 Баланса на конец 2015 года составила 276678 тыс. рублей (на начало 2015 года – 245061 тыс. рублей).

Наименование	На 31.12.2015г	На 31.12.2014г
Расчеты с поставщиками	249018	230328
Расчеты с покупателями и заказчиками	7196	6734
Расчеты по налогам и сборам	9476	5134
Расчеты по социальному страхованию и обеспечению	3264	682
Расчеты с персоналом по оплате труда	7852	2499
Расчеты с подотчетными лицами		0
Расчеты с разными дебиторами и кредиторами	970	711
Б/сч 76АВ НДС с авансов	-1098	-1027
Итого	276678	245061

ОАО «Электросеть» погашение обязательств по налогам и сборам путем не денежных расчетов не производило.

7.5. Пояснения к существенным статьям отчета о финансовых результатах

Доходы по обычным видам деятельности

Выручка от продажи продукции, товаров, оказания услуг, выполнения работ (за минусом налога на добавленную стоимость, акцизов и аналогичных обязательных платежей), тыс. руб.:

Состав доходов	2015 год	2014 год
Выручка за электроэнергию	2676088,0	2535970,0
ИТОГО:	2676088,0	2535970,0

Прочие виды доходов в отчетном году распределяются следующим образом:

- прочие (пени, штрафные санкции, % банка, и.т.д) 46150,0.руб.

Расходы по обычным видам деятельности (элементы затрат)

Себестоимость реализованных товаров (работ, услуг) ОАО «Электросеть», тыс. руб.:

Состав расходов	2015 год	2014 год
Материальные затраты	3651	1406
Расходы на оплату труда	65659	23806
Отчисление на социальные нужды	19369	5591
Амортизация	2871	2232
Прочие расходы	2543307	2449337
ИТОГО:	2634857	2482372

Чистая прибыль (убыток) отчетного периода

В 2015 году показатель «Чистая прибыль (убыток) отчетного периода» определен по данным бухгалтерского учета исходя из того что, расходы по налогу на прибыль, вычитаемые из суммы прибыли до налогообложения, определяются как сумма расходов по налогу на прибыль, скорректированная на сумму постоянных налоговых обязательств (активов), временных вычитаемых (налогооблагаемых) разниц.

7.6. Пояснения к Отчету о движении денежных средств

Средства полученные от покупателей (заказчиков) 4 262 649 тыс. руб., в том числе от продажи товаров, работ и услуг, 2 612 242 тыс. руб.

Денежные средства, направленные на оплату приобретенных товаров, работ, услуг, сырья и иных оборотных активов 4 250 692 тыс. руб., в том числе поставщикам 2 546 866 тыс. руб.

7.7. Пояснения к Отчету об изменениях капитала

Списана дебиторская задолженность прошлых лет на сумму 81,0 тыс. руб.

8. Основные риски, связанные с деятельностью Общества

Деятельность Общества подвержена влиянию различных факторов риска, существование которых обусловлено спецификой электроэнергетической отрасли, политической и экономической ситуацией в стране, особенностями правового регулирования, конъюнктурой на финансовых и различных товарных рынках, а также другими параметрами.

8.1. Отраслевые риски

Отраслевые риски связаны с рыночными преобразованиями и действиями конкурентов. Основным конкурентом ОАО «Электросеть» на территории Мытищинского муниципального района является ПАО «Мосэнергосбыт» - самый крупный гарантирующий поставщик на территории Московской области.

К числу отраслевых рисков относятся:

- лишение Общества статуса гарантирующего поставщика в случае превышения максимально допустимых объемов задолженности перед поставщиками электрической энергии и мощности, сетевыми и инфраструктурными организациями, неоднократного нарушения Обществом правил и регламентов оптового рынка;
- риски, связанные с возможным уходом крупных потребителей ОАО «Электросеть» на оптовый рынок электрической энергии (мощности) или к другим гарантирующим поставщикам;

Основными способами минимизации вышеизложенных рисков являются улучшение финансовых показателей, укрепление конкурентоспособности Общества в условиях рыночных отношений в электроэнергетике и индивидуальная работа с крупными потребителями.

8.2. Страновые и региональные риски

На деятельность Общества оказывают влияние как общие изменения в Российской Федерации, так и развитие Московской области.

В настоящее время ОАО «Электросеть» оценивает политическую и экономическую ситуацию в регионе как относительно стабильную.

Риски, связанные с возможными военными конфликтами, введением чрезвычайного положения и забастовками в регионе, в котором Общество осуществляет основную деятельность, оцениваются как минимальные.

8.3. Правовые риски

Правовые риски в деятельности ОАО «Электросеть» возникают в ситуации правовой неопределенности, которая свойственна режиму правового регулирования значительной части взаимоотношений в электроэнергетике в условиях реформирования.

Правовые риски ОАО «Электросеть» могут возникнуть вследствие наступления следующих факторов:

- несоблюдение организацией законодательства РФ;
- несоответствие внутренних документов организации законодательству РФ, а также неспособность организации своевременно приводить свою деятельность и внутренние документы в соответствие с изменениями законодательства;
- нарушение организацией условий договоров;
- нарушение условий договоров энергоснабжения (купли-продажи) потребителями (покупателями) электрической энергии и мощности;
- недобросовестная конкуренция.

В целях снижения правовых рисков ОАО «Электросеть» осуществляет постоянный мониторинг законодательства РФ в целях своевременного приведения внутренних документов Общества и текущей деятельности в соответствие с требованиями действующих нормативно-правовых актов.

8.4. Финансовые риски

Кредитные риски

Одним из основных рисков Общества является несвоевременная оплата потребителей (покупателей) за поставленную электрическую энергию (мощность). ОАО «Электросеть» осуществляет анализ причин возникновения неплатежей и определяет пути решения возникших проблем. При возникновении просроченной дебиторской задолженности предприятие вправе воспользоваться всем арсеналом юридических и экономических мер воздействия, вплоть до отключения злостных неплательщиков.

Инфляционные риски

Общество сталкивается с инфляционными рисками, которые могут оказать отрицательное влияние на финансовое состояние предприятия. Ускорение темпов инфляции может привести к росту издержек и снижению реальных доходов ОАО «Электросеть», что в условиях государственного регулирования тарифов на электрическую энергию может привести к снижению финансового результата Общества.

Валютные риски

ОАО «Электросеть» реализует электрическую энергию (мощность) на внутреннем рынке Российской Федерации с определением цен в валюте Российской Федерации. Цены на приобретаемые Обществом на оптовом рынке электрическую энергию и мощность, а также услуги сетевых и инфраструктурных организаций также определяются в валюте Российской Федерации. В связи с этим Общество мало подвержено рискам изменения курсов обмена иностранных валют.

9. Претензионно-исковая и правовая работа в 2015г.

Правовая работа в Обществе представляет собой систему мер, которая направлена на исполнение действующего законодательства и нормативных правовых актов в сфере электроэнергетики, а также использует правовые средства для решения хозяйственных задач.

Основные задачи:

1. Укрепление законности в деятельности организации.

2.Использование правовых средств для повышения прибыльности Общества и ее защиты.

3.Защита прав и законных интересов Общества.

Предметом деятельности Общества является надёжное и бесперебойное энергоснабжение населения, предприятий и иных хозяйствующих субъектов Мытищинского муниципального района.

Целью Общества является получение прибыли и организация эффективной работы в сфере энергоснабжения потребителей путём осуществления основных видов деятельности.

В связи с чем, претензионно-исковая работа включает в себя выполнение функций по защите прав и законных интересов Общества путём предъявления претензий и исков к контрагентам по взысканию задолженности за поставленную электроэнергию.

Претензионная работа:

№ п/п	№ и дата претензии	Наименование должника	№ и дата договора	Период образования задолженности	Сумма основного долга (сумма в руб.)
1	2	3	4	5	6
1	ис-119 от 29.01.2015	ОАО "Оборонэнергосбыт"	№ 1052 15.11.10г.	03.2014г- 12.2014.	2012671,5

2	ис-120 от 29.01.2015	ОАО "Оборонэнергосбыт"	№1244 15.11.10	03.2014г- 12.2014.	3834762,76
3	ис-118 от 29.01.2015	ОАО "Оборонэнергосбыт"	№ 1683 15.11.2010	06.2014- 12.2014	83296,61
4	ис-121 29.01.2015	ОАО "Оборонэнергосбыт"	№ 1370 30.09.2011	03.2014- 12.2014	1167868,35
5	ис-122 29.01.2015	ОАО "Оборонэнергосбыт"	№ 1478 15.11.2010	03.2014- 12.2014	1062210,1
6	ис-239 24.02.2015	ОАО "Пушкинская теплосеть"	№1456 01.01.08	10.2014 - 02.2015	307427,49
7	ис-265 27.02.2015	ООО "РЭСТ"	№1077 24.03.10	сен.14	79360,1
8	ис-268 27.02.2015	МАОУ гимназия "Тарасовка"	№ 1323 от 01.01.2015	12.2014- 01.2015	100000,00
9	ис-267 27.02.2015	ООО "Данс-2"	№ 1642 от 28.03.2003	11.2014- 02.2015	202692,83
10	ис-269 27.02.2016	Пушкинское райпо	№1330 от 26.03.2003	01-02.2015	186518,88
11	ис-264 02.03.2015	НП "ММЦ "Ореховая бухта"	№ 1663 от 17.03.2014	10.2014- 01.01.2015	761844,15
12	15-442 23.03.2015	ОАО "Мытищинская теплосеть"	№ 1129 от 01.01.2008г.	07.2014- 02.2015	26325971,99
13	15-455 23.03.2015	МУП "Управление заказчика"	№ 2708 от 26.06.2014г.	12.2014- 02.2015	10241179,76
14	15-668 27.04.2015	КОО "Нитоба Венчурс Лимитед"	№ 2319 24.08.2009	01.-03.2015	7946026,22

15	15-669 27.04.2015	ФГКУ "18 ОФПС по Московской обл."	№ 1186 28.03.2015	01.-03.2015	225526,89
16	15-670 27.04.2015	ООО "Парацельс"	№ 1060 27.04.2015	01.-03.2015	42615,77
17	15-671 27.04.2015	ф.л. Колесников А.С.	№ 1160 01.12.2010	01.-03.2015	733022,51
18	15-672 27.04.2015	ООО "ЖЭК-2013"	№ 2756 30.10.2014	01.-03.2015	354039,2
19	15-673 27.04.2015	ТСЖ "Фортуна-2"	№ 2103 01.08.2008	01.-03.2015	23791,6
20	15-674 27.04.2015	ф.л. Кравцова А.А.	№ 2395 31.07.2014	01.-03.2015	60194,51
21	15-687 28.04.2015	ООО "Эрик"	№ 2075 от 01.07.2008г.	01.-03.2015	2367,51
22	15-686 28.04.2015	НЦ "ММЦ "Ореховая бухта"	№ 1663 17.03.2014	10.2014- 04.2015	966876,52
	15-727 14.05.2015	РОО "СОПКИО Болтино"	№ 1663 17.03.2014	мар.14	300000,00
23	15-804 25.05.2015	КУ ООО "ЭХПО "Вель"	№ 1772 01.01.2008	01.-04.2015	953225,6
24	15-805 25.05.2015	СПК "Болтино"	№ 1634 09.10.2014	02.-04.2015	710535,06
25	15-825 29.05.2015	ф.л. Янкевич Н.Н.	№ 2034 24.10.2006	08.2014- 04.2015	15813,63
26	15-826 29.05.2015	ГБУ МО "Мосавтодор"	№ 1070 26.12.2014	08.-12.2014	191469,01
27	15-930 30.06.2015	ООО "Парацельс"	№ 1060 от 01.01.2008г.	01.-05.2015	71231,88

28	15-930 30.06.2015	ООО "БИК"	№ 1699 от 01.01.2008г.	02.-2015	6001,93
29	15-932 30.06.2015	ООО "УК № 1 "Техкомсервис-Пирогово"	№ 2084 от 01.02.2008г.	03.-05.2015	930009,01
30	15-933 30.06.2015	ООО "Техкомсервис- Недвижимость"	№ 2538 от 25.07.2012г.	02.-05.2015	1507110,21
31	15-934 30.06.2015	ООО "Техкомсервис- Юбилейный"	№1977 от 17.06.2009г.	04.-05.2015	916890,09
32	15-935 30.06.2015	ООО "Техкомсервис"	№ 1797 от 01.01.2008г.	04.-05.2015	38667,63
33	15-936 30.06.2015	Упр. Судебного департ. При Верховном суде РФ в Мо	№ 1363 03.03.2015	01.-05.2015	111289,05
34	15-937 30.06.2015	ООО "Техкомсервис"	№ 2382 01.07.2010	03.-05.2015	206078,62
35	15-940 30.06.2015	ООО "Управление заказчика"	№ 1758 25.03.2015	04.-05.2015	263579,87
36	15-941 30.06.2015	ООО "ВН-СтройГрупп"	№ 1540 17.06.2009	02.-05.2015	42358,77
37	1042 23.07.2015	ОАО "Славянка"	№ 2454 а 21.01.2015	03.-06.2015	1130488,00
38	1043 23.07.2015	ОАО "Мытищинская теплосеть"	№ 1129 01.01.2008	12.2014.- 06.2015	20503224,84
39	1044 23.07.2015	ТСЖ "Восход-2004"	№ 1998 18.07.2011	04.-06.2015	144360,67
40	1045 23.07.2015	ФГКУП "Совхоз имени Тимирязева"	№ 1176 01.01.2008	04.-06.2015	76980,02

41	1047 23.07.2015	ООО "ДЭЗ-53"	№ 2653 01.07.2013	04.-06.2015	26326,80
42	1048 23.07.2015	ТСЖ "Норд"	№ 2587 01.11.2012	03.-06.2015	82078,10
43	1049 23.07.2015	ООО "Управсервис"	№ 2549 11.02.2014	04.-06.2015	406735,05
44	1072 24.07.2015	ОАО "Оборонэнергосбыт"	№ 1683 15.11.2010	03.-06.2015	18426,91
45	1072 24.07.2015	ОАО "Оборонэнергосбыт"	№ 1370 30.09.2011	03.-06.2015	339712,33
46	1074 24.07.2015	ОАО "Оборонэнергосбыт"	№1244 15.11.10	02.-06.2015	2853018,54
47	1075 24.07.2015	ОАО "Оборонэнергосбыт"	№ 1478 15.11.2010	03.-06.2015	224379,31
48	1076 24.07.2015	ОАО "Оборонэнергосбыт"	№ 1052 15.11.10г.	01.-06.2015	1556273,08
	15-1245 02.09.2015	ГБОУ СПО МО "Мытищинское медицинское училище"	1414 12.01.2015	июл.15	5222,34
49	15-1332 24.09.2015	ОАО "Мытищинская теплосеть"	№ 0048 01.01.08г.	04-08.2015г.	18040956,44
50	15-1359 25.09.2015	ФГКУ Войсковая часть 34435	№ 1242 от 29.01.2015	04-08.2015г.	654914,46
51	15-1362 28.09.2015	СНТ "Звягино"	№ 1690 от 01.01.2009	07-08.2015г.	496472,48
52	15-1363 28.09.2015	МКУ гп Мытищи "Водосток"	№ 1816/1 от 23.04.2016	04-08.2015г.	42074,01
53	15-1364 28.09.2015	Ф.л. Коновалова Т.Н.	2775 от 29.12.2014	мар.15	14887,95

54	15-1369 28.09.2016	МУП Пушкинский Водоканал	№ 1335 01.01.2008	01.-08.2015	244023,23
55	15-1370 30.09.2015	ООО "Парацельс"	№ 1060 01.01.2008	авг.15	72550,06
56	15-1586 26.10.2015 15-1710 25.11.2015	ООО "ЖЭК-2013"	№ 2756 30.10.2014	04.-09.2015	139575,91
57	15-1587 26.10.2015	ФГКУ 18 ОФПС по МО	№ 1186 25.12.2013	дек.15	65281,05
58	15-1623 03.11.2015г.	ТСЖ "Планета"	№ 1606 от 11.01.2011	сен.15	136965,52
59	15-1671 20.11.2015	Ликвидатор Адм. г/п Пироговский	№ 287-МК от 15.12.2014г.	окт.15	413093,92
60	15-1713 25.11.2015	Главе КОО "Нитоба Венчурс Лимитед"	№ 2319 от 24.08.2009	06.-11.2015	11198623,66
61	15-1714 25.11.2015	МБОУ Черкизовская СОШ	№ 2102 от 01.01.2015	04.-10.2015	136162,42
62	15-1715 25.11.2015	ООО "Федоскинский водоканал"	№ 2363 от 10.03.2015	07.-10.2015	126365,68
63	15-1716 25.11.2015	ф.л. Колесников А.С.	№ 2102 от 01.01.2017	08.-10.2015	543324,68
64	15-1717 25.11.2015	ОАО "Оборонэнергосбыт"	№ 1370 от 30.09.2011	06.-10.2015	616522,05
65	15-1718 25.11.2015	ОАО "Оборонэнергосбыт"	№ 1478 от 15.10.2010	05.-10.2015	263877,97
66	15-1719 25.11.2016	ОАО "Оборонэнергосбыт"	№ 1683 от 15.10.2010	апр.15	10228,36
67	15-1720 25.11.2015	МУП Пушкинский Водоканал	№ 1335 01.01.2008	01.-10.2015	274911,54

68	15-1894 30.12.2015	ОАО "Славянка"	№ 2454а 21.01.2015г.	07; 10.2015	3101910,4
69	1585 30.12.2015	ООО "Загородная усадьба"	№ 2794 01.04.2015	09-11.2015	74877,11
70	15-1901 31.12.2015	ТСЖ "Норд"	№ 2587 от 01.11.2012	10-11.2015	83681,71
	Всего:				127103032,21

Исковая работа.

Судебные дела с участием Общества в качестве Истца в 2015 году (работа с потребителями - физическими лицами)

№ п/п	Ответчик	№ договора /лицевого счета	Предмет иска	№ с/у дата регистрации иска	сумма предъявленная к взысканию	удовлетворено требований на сумму	Результат рассмотрения
1	2	3	4	5	6	7	8
1.	Петрухины О.Д., С.И.	040173	взыск. зад-ти	с/у 127 20.01.15	7 915,74	7 915,74	Суд. приказ № 2-49/15
2.	Турукины Г.Ю., С.Г.	8341190	взыск. зад-ти	с/у 127 20.01.15	7 153,84	7 153,84	Суд. приказ № 2-48/15
3.	Иванова Е.С., Зрелова Е.Д.	8291610	взыск. зад-ти	с/у 127 20.01.15	3 708,79	3 708,79	Суд. приказ № 2-47/15
4.	Кошелева Е.В., Плоткина Н.В.	4390780	взыск. зад-ти	с/у 128 28.01.15	19 456,22	19 456,22	Суд. приказ № 2-206/15
5.	Андросовы А.В., М.В.	9250430	взыск. зад-ти	с/у 128 28.01.15	10 941,85	10 941,85	Суд. приказ № 2-205/15
6.	Хмызовы Г.А., В.Г.	9370140	взыск. зад-ти	с/у 128 28.01.15	4 288,23	4 288,23	Суд. приказ № 2-204/15
7.	Тран М.В.	9330740	взыск. зад-ти	с/у 128 28.01.15	6 515,25	6 515,25	Суд. приказ № 2-203/15
8.	Власенко Н.П., О.В., В.Г.	4420440	взыск. зад-ти	с/у 127 20.03.15	8 264,02	8 264,02	Суд. приказ № 2-137/15
9.	Непеины А.Ю., О.В., А.А.	9711540	взыск. зад-ти	с/у 128 27.03.15	24 987,85	24 987,85	Суд. приказ № 2-300/15

10.	Даниловы М.В., А.А., Мельгунов М.Е., Долгополовы М.А., А.А.	8241570	взыск. зад-ти	с/у 126 23.06.15	14 013,30	14 013,30	Суд. приказ № 2- 1195/15
11.	Вербицкая М.С.	2380620	взыск. зад-ти	с/у 131 04.08.15	16 839,29	16 839,29	Суд. приказ № 2- 737/15
12.	Завалицины Л.М., С.В., Мельникова Н.Н.	2432200	взыск. зад-ти	с/у 131 21.08.15	50 694,91	50 694,91	Суд. приказ № 2- 926/15
13.	Красихин П.О.	4500670	взыск. зад-ти	с/у 349 03.09.15	23 403,26	23 403,26	Суд. приказ № 2- 865/15
14.	Лукина А.В.	9110680	взыск. зад-ти	с/у 313 29.09.15	15 169,37		В стадии рассмотрения оплачено
15.	Марфина В.А.	3670040	взыск. зад-ти	с/у 132 12.10.15	25 976,00		В стадии рассмотрения
16.	Чижиков В.А.	8021450	взыск. зад-ти	с/у 130 28.10.15	7 709,57	7 709,57	Суд. приказ № 2- 870/2015
17.	Саксин А.Г.	1171030	взыск. зад-ти	с/у 130 28.10.15	8 976,50	8 976,50	Суд. приказ № 2- 869/2015
18.	Герасимов В.А.	5060650	взыск. зад-ти	с/у 128 28.10.15	17 351,64	17 351,64	Суд. приказ № 2- 1422/15
19.	Ермаков С.А.	9570570	взыск. зад-ти	с/у 127 28.10.15	28 404,90	28 404,90	Суд. приказ № 2- 871/15
20.	Буравцов А.А.	1320750	взыск. зад-ти	с/у 126 15.01.15	8 347,16		Производство прекращено в связи с оплатой
21.	Мещерякова А.Б.	2701270	взыск. зад-ти	с/у 131 18.02.15	11 591,07		Производство прекращено в связи с оплатой
22.	Данилов А.А.	8241570	взыск. зад-ти	Федер. суд	121 379,07	121 379,07	и/л №2-2677/15
23.	Витковская О.С., Шевченко В.С.	1321600	взыск. зад-ти	с/у 126 30.03.15	21 114,03	21 114,03	и/л №2-135/15
24.	Гугулян М.Г., Зубков А.А.	8350460	взыск. зад-ти	с/у 127 10.07.15	9 512,39		Производство прекращено в связи с оплатой
25, 26, 27.	Иерусалимова И.М.	9610640	взыск. зад-ти	с/у 126 04.08.15 23.10.15 23.10.15	5 309,69 4 812,00 10 213,87	5 309,69 4 812,00 10 213,87	и/л 2-371/15 и/л 2-1038/15 и/л 2-1037/15

28.	Якушенко М.Н.	0341310	взыск. зад-ти	с/у 126 12.08.15	46 162,99	46 162,99	и/л №2-416/15
29.	Кирсановы В.Р., Ю.В.	1121040	взыск. зад-ти	с/у 130 02.04.15	11 200,44		Отказано в связи с оплатой
30.	Тихонова Т.В., Волкова Л.Ю., Астафьева П.Ю.	0560670	взыск. зад-ти	с/у 127 11.11.15	8 510,59	8 510,59	и/л 2-882/2015

Итого:

572549,91

124135,92

Исковая работа.

**Судебные дела с участием Общества в качестве Истца в 2015 году
(работа с потребителями - юридическими лицами)**

№ п/п	Ответчик	№ договора /лицевого счета	Предмет иска	дата регистрации иска/ суд	сумма предъявленная к взысканию/всего	удовлетворено требований на сумму/всего	Результат рассмотрения
1	2	3	4	5	6	7	8
1.	ОАО "Пушкинская теплосеть"	№ 1456 от 01.2008	взыскан ие зад- ти	ис-287 05.03.2015	185086,04	185086,04	Исп.лист. Оплата в полном объеме.
2	ОАО "Оборонэнергосбыт"	№ 1683 от 15.11. 2010г.	взыскан ие зад- ти	ис-15-354 16.03.2015	20837,85	20837,85	Исп.лист. Оплата в полном объеме.
3	ОАО "Оборонэнергосбыт"	№ 1370 от 30.09. 2011г.	взыскан ие зад- ти	ис-15-353 16.03.2015	663636,79	663636,79	Исп.лист. Оплата в полном объеме.
4	ОАО "Оборонэнергосбыт"	№ 1478 от 15.11.201 0г.	взыскан ие зад- ти	ис-15-355 16.03.2015	551868,25	551868,25	Исп.лист. Оплата в полном объеме.
5	НП "ММЦ "Ореховая бухта"	№ 1663 от 17.03.201 4	взыскан ие зад- ти	ис-15-870 09.06.15	1147324,2	1147324,2	Исп. лист в Таганском ОССП на взыскании.

6	МБОУ "Черкизовская СОШ"	№ 2102 от 01.01.2015	взыскание задати	ИС-871 09.06.2015	88466,38	88466,38	Исп.лист. Оплата в полном объеме.
7	ООО "Техкомсервис-Юбилейный"	№ 1977 от 17.06.2009	взыскание задати	Ис-1126 05.08.2015	1258104,6	1258104,6	Исп.лист. Оплата в полном объеме.
8	ООО "УК № 1"Техкомсервис-Пирогово"	№ 2084 от 01.02.2008	взыскание зад	Ис-1127 05.08.2015	854418,87	854418,87	Исп.лист. Оплата в полном объеме.
9	ООО "Техкомсервис-Недвижимость"	№ 1977 от 17.06.2009	взыскание зад	Ис-1128 05.08.2015	1696904,7	1696904,7	Исп.лист. Оплата в полном объеме.
10	АО "Славянка"	№2454А 21.01.2015	взыскание зад	Ис-15-1130 05.08.2015	1149313,1	1149313,1	ч/оплата исп.лист. Оплата в полном объеме.
11	ОАО "Оборонэнергосбыт"	№1052 15.11.2010	взыскание зад	Ис-15-1300 05.08.2015	1496199,3	1496199,3	Исп. лист Взыскание в полном объеме.
12	ОАО "Оборонэнергосбыт"	№1244 15.11.2010	взыскание зад	Ис-15-1130 05.08.2015	3027885,3	3027885,3	Исп. лист Взыскание в полном объеме.
13	ОАО "Мытищинская теплосеть"	№ 1129 01/01/2008	взыскание зад	ИСХ.15-1669 20.11.2015	23979990,0	23979990,0	Апелляция. Решение 23593465,77 на взыскание
14	ОАО "Мытищинская теплосеть"	№ 0048 01.01.2008	взыскание зад	ИСХ.15-1648 10.11.2015	20730483,5	20730483,5	Апелляция;Оплата Пени, г/п –на взыскание
15	ОАО «Пушкинский водоканал»	№ 1335 01.01.2009	взыскание зад	ИСХ.15-1877 25.12.2015	316040,91	316040,91	исп.листФС 007261621 09.03.2016 Банк «Возрождение»

	Итого:				57166560,21	56780305,98	
	Всего: исковая работа				57739110,12	56904437,90	

Требования Общества, заявленные в процедуре банкротства								
№ п/п	№ и дата исх.	Наименование должника	№ и дата договора	Процедура банкротства	№ дела в Арбитражном суде	Предмет требований ОАО "Электросеть"	Основание требований	Размер требований (руб)
1	2	3	4	5	6	7	8	9
1.	№ 654 25.05 2011г	ООО "Балтийская строительная компания"	№ 1206 13.03. 2003г	Конкурсное производство	А41- 1412/09	включение в реестр кредиторов	Решение АС МО по делу № А41-1412/09 ; договор энергоснабжения №1206 от 13.03.2003г.	115985,06
2.	31.01.2 014	ОАО «АБ «Пушкино»	№ 370 от 29.09.11 л/с 5191290 л/с 1150880	Конкурсное производство	Уведомление № 20К/8334 от 24.02.14г.	включение в реестр кредиторов	Требование кредитора-юридического лица дело А41-51561/13	106858,98
3.	22.07.2 015г.	КБ «Банк расчётов и сбережений»	№ 177 от 10.01.2012г. № 357 № 357 от 14.11.2012г.	ликвидация	29.09. 15	включение в реестр 26.11.2015	Платежи физ. лиц.	36,2
	Итого							222880,24

В 2015 году судебные дела с участием Общества в качестве Ответчика отсутствовали, что свидетельствует об организации эффективной работы по минимизации правовых рисков и защите законных прав и интересов Общества.

Проводимая правовая работа в Обществе также включала в себя выполнение функций по предупреждению правонарушений путём мониторинга действующего законодательства и применение норм по защите прав и законных интересов

Общества, работа с письмами и обращениями потребителей, представительства в судебных и правоохранительных органах, а также выполнения работы по систематизации локальных актов в соответствии с требованиями действующих нормативно-правовых актов.

Согласно Приказу ЦМТУ Росстандарта Федерального агентства по техническому регулированию и метрологии от 25.01.2015г. была проведена внеплановая выездная проверка Общества на соответствие требованиям ГОСТ 32144 в электрических сетях (качества поставляемого ресурса по заявлению потребителя). По результатам проверки и проведённой экспертизы, Общество подтвердило соответствие поставляемого ресурса обязательным требованиям ГОСТ 32144.

В 2015 году в адрес контрагентов направлено 70 досудебных претензий по возмещению дебиторской задолженности по договорам энергоснабжения на общую сумму 127103,0 тыс. рублей. В числе крупных должников потребители ОАО «Мытищинская теплосеть»; ОАО «Оборонэнергосбыт»; КОО «Нитоба Венчурс Лимитед»; МУП «Управление заказчика»; ООО «Техкомсервис-Недвижимость»; ООО «Техкомсервис- Пирогово» и др.

По результатам досудебной работы, переговоров, проводимых с контрагентами, возмещено в досудебном порядке на основании претензий и новации обязательств (соглашения о рассрочке платежа, мировые соглашения) 54247,2 тыс. руб. По неоплаченным требованиям направлены иски и заявления в суды.

Обществом в 2015 году осуществлён значительный объём исковой работы по взысканию задолженности за потреблённую электрическую энергию, пени и процентов за пользование чужими денежными средствами (юридические и физические лица).

В Арбитражные суды и суды общей юрисдикции предъявлены иски к 45 контрагентам на общую сумму 57739,1 тыс. руб. Предъявленные требования судами удовлетворены, оплачены должниками добровольно либо в принудительном порядке по судебным актам. В том числе:

по юридическим лицам удовлетворено 15 исков на сумму 57166,6 тыс. руб., предъявленные требования оплачены в размере 36780,3 тыс. руб., проценты за

пользование чужими денежными средствами и неустойка в размере 1946,1 тыс. руб., сумма процентов и неустойки по принятым решениям к взысканию составляет 1753,4 тыс. руб.

по физическим лицам в суды направлены 30 исковых заявлений: на сумму 572,5 тыс. руб.; оплачены требования в размере 124,1 тыс. руб., в том числе: исковые заявления: 11 на сумму 270 779,39 руб., из них удовлетворено: 7 на сумму 230, 1 тыс. руб.; прекращено производство по делу в связи с оплатой до вынесения решения судом: 3 на сумму 29, 5 тыс. руб.; отказано в связи с оплатой: 1 на сумму 11, 2 тыс. руб.

Удовлетворены 14 заявлений о вынесении судебного приказа на сумму 192,3 тыс. руб.; в стадии рассмотрения: 1 на сумму 25, 9 тыс. руб.; оплачены требования: 4 на сумму 83,4 тыс. руб.

Взыскание денежных средств по судебным актам производится на основании Федерального закона «Об исполнительном производстве».

В Службу судебных приставов-исполнителей направлено 217 заявлений о возбуждении исполнительных производств по 103 судебным актам на сумму 1 280,7 тыс. руб.

По результатам процедур принудительного исполнения в рамках исполнительных производств возбужденных в 2014-2015 гг. (судебные приказы, исполнительные листы) и предъявления судебных актов в кредитные организации на взыскание, на расчетный счет Общества поступило 43421,5 тыс. руб.

Заключены 20 соглашений о предоставлении рассрочки платежа на сумму 1503,4 тыс. руб. Из них оплачены в полном объеме - 13 на сумму 1140,9 тыс. руб., частично 2 на сумму 150,5 тыс. руб. По 1 соглашению на сумму 78 788,54 руб. не истек срок оплаты. В связи с нарушением условий соглашений в суд для принудительного взыскания направлены исковые заявления по 4 соглашениям на общую сумму 89, 9 тыс. руб. Задолженность оплачена в полном объеме после получения судебных актов.

В соответствии с Федеральным законом от 26.10.2002г. № 127-ФЗ «О несостоятельности (банкротстве) и Федеральным законом от 25.02.1999г. № 40-ФЗ «О несостоятельности (банкротстве) кредитных организаций» проводится мониторинг банкротства предприятий и кредитных организаций.

В связи с банкротством ряда контрагентов, продолжается работа по участию в процедуре банкротства, по заявленным требованиям Общества на сумму 222,8 тыс. руб.

В Обществе проводится системная работа по формированию резерва сомнительной и безнадежной к взысканию задолженности.

Обществом не допускалось нарушений законодательства РФ, что свидетельствует об улучшении качества ведения правовой и договорной работы и минимизации правовых рисков, связанных с нарушением законодательства.

10. Аффилированные лица

Состав членов исполнительных и контрольных органов общества.

В Совет директоров входят следующие лица:

1.	Чураков Андрей Анатольевич
2.	Железняков Виктор Алексеевич
3.	Шальнов Сергей Александрович
4.	Шитов Александр Викторович
5.	Протасов Андрей Александрович

Единоличный исполнительный орган – Генеральный директор ОАО «Электросеть» Шитов Александр Викторович

Операции по займам и кредитам между аффилированными лицами не производились.

11. Сведения об аудиторе

Полное фирменное наименование: Общество с ограниченной ответственностью

«МАРКЕТ-АУДИТ»

Сокращенное фирменное наименование: ООО «МАРКЕТ-АУДИТ»

Юридический адрес: 143005, Моск. обл., г. Одинцово, ул. Говорова, д.24Б, офис 2

Фактический и почтовый адрес: 143005, Моск. обл., г. Одинцово, ул. Говорова, Д.24Б, офис 2, тел. /факс (495) 591-06-95; (498) 595-14-05; 8-916-204-49-75

www.market-audit.ru e-mail: Market-Audit@mail.ru

ООО «МАРКЕТ-АУДИТ», действительный член само регулируемой организации auditors Некоммерческое Партнерство «Аудиторская Палата России», основной регистрационный номер в реестре auditors и аудиторских организаций 10301000580.

Свидетельство о государственной регистрации юридического лица за номером 164 от 30 января 1996 года, Свидетельство о внесении записи в Единый государственный реестр юридических лиц за государственным регистрационным номером № 1025001744470 от 30.09.2002 года.

Выводы

В 2015 году объем покупки электроэнергии и мощности ОАО «Электросеть» на оптовом рынке составил 832,29 млн. кВтч на сумму 1 228 261,23 тыс. руб., включая покупку мощности на сумму 412 357,66 тыс. руб.

Предприятие осуществляет реализацию электроэнергии (мощности) 103040 абонентам бытового сектора, 1900 абонентам - юридическим лицам.

Общий объем реализации электроэнергии ОАО «Электросеть» за 2015 год составил 696,09 млн. кВтч, в том числе населению и приравненным к нему категориям потребителей – 289,13 млн. кВтч (42%), бюджетным потребителям – 43,82 млн. кВтч (6%), прочим потребителям – 363,14 млн. кВтч (52%).

В 2015 году валовая выручка от реализации составила 2 676 088 тыс. руб. При этом получена валовая прибыль – 41 231 тыс. руб.

Рентабельность затрат в 2015 году составила 1,56%, рентабельность продаж – 1,54%.

Предметом деятельности Общества является надёжное и бесперебойное энергоснабжение населения, предприятий и иных хозяйствующих субъектов Мытищинского муниципального района.

Целью Общества является получение прибыли и организация эффективной работы в сфере энергоснабжения потребителей путём осуществления основных видов деятельности.

В связи с чем, правовая работа включает в себя выполнение функций по защите прав и законных интересов Общества путём предъявления претензий и исков к контрагентам по **взысканию задолженности за поставленную электроэнергию.**

Обществом в 2015 году осуществлён значительный объём исковой работы по взысканию задолженности за потреблённую электрическую энергию, пени и процентов за пользование чужими денежными средствами (юридические и физические лица).

В Арбитражные суды и суды общей юрисдикции предъявлены иски к 45 контрагентам на общую сумму 57739,1 тыс. руб. Предъявленные требования судами удовлетворены, оплачены должниками добровольно либо в принудительном порядке по судебным актам. В том числе:

по юридическим лицам удовлетворено 15 исков на сумму 57166,6 тыс. руб., предъявленные требования оплачены в размере 36780,3 тыс. руб., проценты за пользование чужими денежными средствами и неустойка в размере 1946,1 тыс. руб., сумма процентов и неустойки по принятым решениям к взысканию составляет 1753,4 тыс. руб.

по физическим лицам в суды направлены 30 исковых заявлений: на сумму 572,5 тыс. руб.; оплачены требования в размере 124,1 тыс. руб., в том числе: исковые заявления: 11 - на сумму 270 779,39 руб., из них удовлетворено: 7 - на сумму 230,1 тыс. руб.; прекращено производство по делу в связи с оплатой до вынесения решения судом: 3 - на сумму 29,5 тыс. руб.; отказано в связи с оплатой: 1- на сумму 11,2 тыс. руб.

В 2015 году в адрес контрагентов направлено 70 досудебных претензий по возмещению дебиторской задолженности по договорам энергоснабжения на общую сумму 127103,0 тыс. рублей. По результатам досудебной работы, переговоров, проводимых с контрагентами, возмещено в досудебном порядке на основании претензий и новации обязательств (соглашения о рассрочке платежа, мировые соглашения) 54247,2 тыс. руб.

В 2015 году судебные дела с участием Общества в качестве Ответчика отсутствовали, что свидетельствует об организации эффективной работы по минимизации правовых рисков и защите законных прав и интересов Общества.

Обществом не допускалось нарушений законодательства РФ, что свидетельствует об улучшении качества ведения правовой и договорной работы в Обществе и минимизации правовых рисков, связанных с нарушением законодательства.

Проводимая правовая работа в Обществе также включает в себя выполнение функций по предупреждению правонарушений путём мониторинга действующего законодательства и применение норм при защите прав и законных интересов Общества, работа с письмами и обращениями потребителей, представительства в судебных и правоохранительных органах, а также выполнения работы по систематизации локальных актов в соответствии с требованиями действующих нормативно-правовых актов.

Генеральный директор ОАО «Электросеть

А.В. Шитов

Главный бухгалтер

В.И. Степнова