

**ОТКРЫТОЕ АКЦИОНЕРНОЕ ОБЩЕСТВО
«ЭЛЕКТРОСЕТЬ»**

ГОДОВОЙ ОТЧЕТ

2014 год

г.Мытищи

Оглавление

ВВЕДЕНИЕ	3
1. Направления деятельности предприятия.....	3
2. Организационная структура предприятия.....	4
3. Тарифное регулирование в 2014 году.....	6
4. Показатели покупки, реализации и потерь электроэнергии.....	12
4.1. Общие показатели покупки, реализации и потерь электроэнергии.....	12
4.2. Структура реализации электроэнергии по группам потребителей.....	13
4.3. Динамика дебиторской задолженности потребителей электроэнергии.....	15
4.4. Оптовый рынок электроэнергии (мощности).....	16
5. Кадровая и социальная политика	23
5.1. Основные цели и принципы кадровой политики Общества.....	23
5.2. Социальная политика.....	25
5.3. Фонд оплаты труда.....	27
6. Показатели финансовой деятельности предприятия.....	28
6.1. Валовая выручка, себестоимость и прибыль предприятия.....	28
6.2. Анализ финансовой отчетности за 2014 год.....	29
6.3. Раскрытие информации	31
7. Порядок ведения бухгалтерского учета и формирования бухгалтерской отчетности.....	31
7.1. Учетная политика	32
7.2. Налоги и налогообложение	37
7.3. Анализ и оценка структуры баланса и динамика прибыли	39
7.4. Пояснения к существенным статьям бухгалтерского баланса.....	43
7.5. Пояснения к существенным статьям отчета о финансовых результатах	45
7.6. Пояснения к Отчету о движении денежных средств.....	46
7.7. Пояснения к Отчету об изменениях капитала.....	47
8. Основные риски, связанные с деятельностью Общества	47
8.1. Отраслевые риски.....	47
8.2. Страновые и региональные риски	48
8.3. Правовые риски	48
8.4. Финансовые риски	49

9. Претензионно-исковая и правовая работа в 2014г.	50
10. Аффилированные лица.....	73
11. Сведения об аудиторе.....	73
Выводы	74

ВВЕДЕНИЕ

ОАО «Электросеть» зарегистрировано Инспекцией Федеральной налоговой службы № 5029 по г.Мытищи Московской области 14 декабря 2005 года, основной государственный регистрационный номер 1055005177325, свидетельство о государственной регистрации юридического лица серия 50 № 006608545.

Идентификационный номер налогоплательщика (ИНН): **5029087589**

Код причины постановки на учет (КПП): **502901001**

Правовое положение ОАО «Электросеть», порядок реорганизации и ликвидации, а также права и обязанности акционеров ОАО «Электросеть» определяются Гражданским кодексом Российской Федерации, Федеральным законом «Об акционерных обществах», прочими Федеральными законами, иными правовыми актами Российской Федерации.

Адрес (место нахождения) юридического лица:

Юридический адрес ОАО «Электросеть»: Российская Федерация, Московская область, Мытищинский район, город Мытищи, улица Угольная, дом 1, индекс 141013.

Фактический адрес ОАО «Электросеть»: Российская Федерация, Московская область, Мытищинский район, город Мытищи, улица Угольная, дом 1, индекс 141013.

Телефон: (495) 586-70-07? 586-34-28

Адрес страницы в сети интернет: elektroset@inbox.ru

Уставный капитал ОАО «Электросеть» (далее – Общество) составляет 23 795 107,00 (Двадцать три миллиона семьсот девяносто пять тысяч сто семь) рублей.

1. Направления деятельности предприятия

Направлением деятельности предприятия являются:

- покупка электроэнергии на оптовом и розничном рынке, транспортировка и сбыт ее потребителям;

- качественное и бесперебойное электроснабжение потребителей электроэнергией;
- повышение эффективности производственной деятельности;
- повышение надежности энергоснабжения потребителей при высоком качестве отпускаемой электроэнергии;
- обеспечение экономической стабильности работы предприятия;
- оказание помощи предприятиям и государственным учреждениям района;
- активное участие коллектива в мероприятиях, проводимых Администрацией области и района.

2. Организационная структура предприятия

Для обеспечения эффективной деятельности предприятия по сбыту электрической энергии (мощности) созданы и успешно работают следующие отделы:

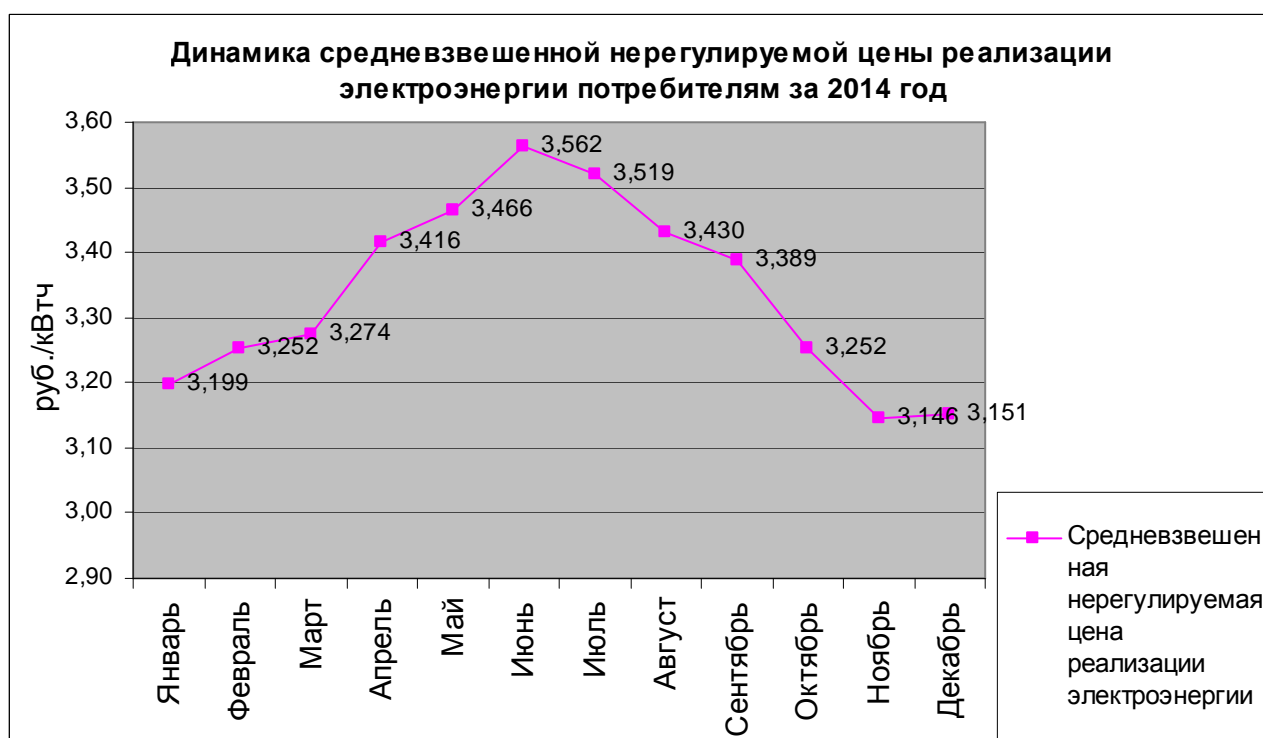
Организационная структура ОАО «Электросеть»



3. Тарифное регулирование в 2014 году

В 2014 г. продажа электрической энергии (мощности) для групп «прочие потребители» и «сетевые организации, покупающие электрическую энергию для компенсации потерь электрической энергии» осуществлялась согласно предельных уровней нерегулируемых цен на электрическую энергию (мощность), ежемесячно рассчитываемых гарантирующим поставщиком ОАО «Электросеть» в соответствии с постановлением Правительства РФ от 29 декабря 2011 г. № 1179 «Об определении и применении гарантирующими поставщиками нерегулируемых цен на электрическую энергию (мощность)» и публикуемых на официальном сайте ОАО «Электросеть» в сети Интернет www.oao-elektroset.ru.

Динамика изменения средневзвешенного предельного уровня нерегулируемой цены на электрическую энергию (мощность), поставляемую потребителям (покупателям) ОАО «Электросеть» (юридическим лицам) по месяцам 2014 года представлена на следующей диаграмме.



Для группы потребителей «население и приравненные к нему категории потребителей» электрическая энергия в полном объеме поставлялась по регулируемым тарифам (ценам).

Распоряжением Комитета по ценам и тарифам Московской области от 13.12.2013 № 144-Р (с учетом изменений, утвержденных распоряжениями Комитета по ценам и тарифам Московской области от 13.02.2014 № 11-Р, от 28.03.2014 № 29-Р) установлены цены (тарифы) на электрическую энергию на 2014 год для населения Московской области

№ п/п	Показатель (группы потребителей с разбивкой по ставкам и дифференциацией по зонам суток)	Единица измерения	1 полугодие	2 полугодие
			Цена (тариф)	Цена (тариф)
1	2	3	4	5
1	Население (тарифы указываются с учетом НДС)			
1.1	Население, за исключением указанного в пунктах 2 и 3			
1.1.1	Одноставочный тариф	руб./кВт.ч	4,01	4,18
1.1.2	Одноставочный тариф, дифференцированный по двум зонам суток			
	Дневная зона (пиковая и полупиковая)	руб./кВт.ч	4,60	4,79
	Ночная зона	руб./кВт.ч	1,56	1,63
1.1.3	Одноставочный тариф, дифференцированный по трем зонам суток			
	Пиковая зона	руб./кВт.ч	5,67	5,91
	Полупиковая зона	руб./кВт.ч	4,01	4,18
	Ночная зона	руб./кВт.ч	1,56	1,63
2	Население, проживающее в городских населенных пунктах в домах, оборудованных в установленном порядке стационарными электроплитами и (или) электроотопительными установками			
2.1	Одноставочный тариф	руб./кВт.ч	2,81	2,93
2.2	Одноставочный тариф, дифференцированный по двум зонам суток			
	Дневная зона (пиковая и полупиковая)	руб./кВт.ч	3,23	3,35
	Ночная зона	руб./кВт.ч	1,09	1,14
2.3	Одноставочный тариф, дифференцированный по трем зонам суток			
	Пиковая зона	руб./кВт.ч	3,97	4,14
	Полупиковая зона	руб./кВт.ч	2,81	2,93
	Ночная зона	руб./кВт.ч	1,09	1,14

3	Население, проживающее в сельских населенных пунктах			
3.1	Одноставочный тариф	руб./кВт.ч	2,81	2,93
3.2	Одноставочный тариф, дифференцированный по двум зонам суток			
	Дневная зона (пиковая и полупиковая)	руб./кВт.ч	3,23	3,35
	Ночная зона	руб./кВт.ч	1,09	1,14
3.3	Одноставочный тариф, дифференцированный по трем зонам суток			
	Пиковая зона	руб./кВт.ч	3,97	4,14
	Полупиковая зона	руб./кВт.ч	2,81	2,93
	Ночная зона	руб./кВт.ч	1,09	1,14
4	Потребители, приравненные к населению (тарифы указываются с учетом НДС)			
4.1	Одноставочный тариф	руб./кВт.ч	4,01	4,18
4.2	Одноставочный тариф, дифференцированный по двум зонам суток			
	Дневная зона (пиковая и полупиковая)	руб./кВт.ч	4,60	4,79
	Ночная зона	руб./кВт.ч	1,56	1,63
4.3	Одноставочный тариф, дифференцированный по трем зонам суток			
	Пиковая зона	руб./кВт.ч	5,67	5,91
	Полупиковая зона	руб./кВт.ч	4,01	4,18
	Ночная зона	руб./кВт.ч	1,56	1,63

**Динамика изменения регулируемых тарифов (цен)
за 2013-2014 г.г.**

руб./кВтч с учетом НДС

№ п/п	Показатель	Тариф (цена)		Рост тарифа к предыд. периоду	Тариф (цена)	Рост тарифа к предыд. периоду	Тариф (цена)	Рост тарифа к предыд. периоду
		1 полугод. 2013 г.	2 полугод. 2013 г.					
1	Одноставочный тариф (без понижающего коэффициента 0,7)	3,58	4,01	12,01%	4,01	0,00%	4,18	4,24%
2	Одноставочный тариф (с понижающим коэффициентом 0,7)	2,51	2,81	11,95%	2,81	0,00%	2,93	4,27%

Сбытовая надбавка для гарантирующего поставщика ОАО «Электросеть», Мытищинский муниципальный район Московской области:

Размер сбытовой надбавки для группы потребителей «население и приравненные к нему категории потребителей»

№ п/п	Наименование организации в Московской области	Сбытовая надбавка
		руб./кВтч
1	2	3
	ОАО «Электросеть» Мытищинский муниципальный район	
1	С 1 января 2014 года	0,15700
2	С 1 июля 2014 года	0,09808

Размер сбытовых надбавок для группы потребителей «сетевые организации, покупающие электрическую энергию для компенсации потерь электрической энергии»

№ п/п	Наименование организации в Московской области	Сбытовая надбавка
		руб./кВтч
1	2	3
	ОАО «Электросеть» Мытищинский муниципальный район	
1	С 1 января 2014 года	0,10964
2	С 1 июля 2014 года	0,00000

Сбытовые надбавки для группы потребителей «прочие потребители», устанавливаются в виде формулы, как процент от цены на электрическую энергию и (или) мощность:

$$CH_{i,j,k}^{проч} = ДП_{i,k} \times K_k^{всз} \times Ц_{j,k}^{э(м)}$$

где:

$CH_{i,j,k}^{проч}$ - сбытовая надбавка для i-ой подгруппы группы «прочие потребители», соответствующая j-тому виду цены на электрическую энергию и (или) мощность k-го ГП, руб./кВтч или руб./кВт;

$ДП_{i,k}$ - доходность продаж (%), определяемая в отношении i-ой подгруппы группы «прочие потребители» k-го ГП в соответствии с разделом VI Методических указаний от 30.10.2012 г. № 703-э;

$K_k^{рег}$ - коэффициент параметров деятельности ГП, определяемый в отношении группы «прочие потребители» k-го ГП в соответствии с разделом VI Методических указаний от 30.10.2012 г. № 703-э;

$C_{j,k}^{э(и)}$ - j-ый вид цены на электрическую энергию и (или) мощность k-го ГП, руб./ кВт.ч или руб./ кВт.

Величины доходности продаж и коэффициента параметров деятельности по подгруппам группы «прочие потребители» с 1 января 2014 года

№ п/п	Наименование организации в Московской области	Подгруппа потребителей	Доходность продаж	Коэффициент параметров деятельности ГП
			%	-
1	2	3	4	5
1	ОАО «Электросеть» Мытищинский муниципальный район	потребители с максимальной мощностью энергопринимающих устройств менее 150 кВт	16,53	0,43
2	ОАО «Электросеть» Мытищинский муниципальный район	потребители с максимальной мощностью энергопринимающих устройств от 150 до 670 кВт	15,19	0,43
3	ОАО «Электросеть» Мытищинский муниципальный район	потребители с максимальной мощностью энергопринимающих устройств от 670 кВт до 10 МВт	10,35	0,43
4	ОАО «Электросеть» Мытищинский муниципальный район	потребители с максимальной мощностью энергопринимающих устройств не менее 10 МВт.	6,00	0,43

Величины доходности продаж и коэффициента параметров деятельности по подгруппам группы «прочие потребители» с 1 июля 2014 года

№ п/п	Наименование организации в Московской области	Подгруппа потребителей	Доходность продаж	Коэффициент параметров деятельности ГП
			%	-
1	2	3	4	5
1	ОАО «Электросеть» Мытищинский муниципальный район	потребители с максимальной мощностью энергопринимающих устройств менее 150 кВт	16,03	0,49
2	ОАО «Электросеть» Мытищинский муниципальный район	потребители с максимальной мощностью энергопринимающих устройств от 150 до 670 кВт	14,73	0,49
3	ОАО «Электросеть» Мытищинский муниципальный район	потребители с максимальной мощностью энергопринимающих устройств от 670 кВт до 10 МВт	10,04	0,49
4	ОАО «Электросеть» Мытищинский муниципальный район	потребители с максимальной мощностью энергопринимающих устройств не менее 10 МВт.	5,82	0,49

Единые (котловые) тарифы на услуги по передаче электрической энергии по сетям на территории Московской области на 2014 год

№ п/п	Тарифные группы потребителей электрической энергии (мощности)	Единица измерения	Диапазоны напряжения			
			ВН	СН-I	СН-II	НН
1	2	3	4	5	6	7
1 полугодие						
1	Прочие потребители					
1.1	Одноставочный тариф	руб./кВт·ч	1,15650	1,70246	1,99477	2,16102
1.2	Двухставочный тариф					
1.2.1	- ставка за содержание электрических сетей	руб./кВт·мес.	582,77846	905,96616	931,22613	864,90870
1.2.2	- ставка на оплату технологического расхода (потерь) в электрических сетях	руб./кВт·ч	0,06044	0,13941	0,33032	0,64950
2	Население и приравненные к нему категории потребителей					
2.1	Одноставочный тариф	руб./кВт·ч	1,29586			
2 полугодие						
1	Прочие потребители					
1.1	Одноставочный тариф	руб./кВт·ч	1,15650	1,70246	1,99477	2,16102
1.2	Двухставочный тариф					
1.2.1	- ставка за содержание электрических сетей	руб./кВт·мес.	579,88171	902,84256	931,21108	864,10913
1.2.2	- ставка на оплату технологического расхода (потерь) в электрических сетях	руб./кВт·ч	0,06044	0,13941	0,33032	0,64950
2	Население и приравненные к нему категории потребителей					
2.1	Одноставочный тариф	руб./кВт·ч	1,39399			

4. Показатели покупки, реализации и потерь электроэнергии

4.1. Общие показатели покупки, реализации и потерь электроэнергии

ОАО «Электросеть» работает стабильно и надежно, ежегодно увеличивая объемы покупки и реализации электроэнергии.

Показатели покупки, реализации и потерь электроэнергии за 2011-2014 г.г.

Показатели	Ед. изм.	2011 г.	2012 г.	% прироста	2013 г.	% прироста	2014 г.	% прироста
Покупка электроэнергии	млн.кВт ч	724,32	752,72	3,92%	777,82	3,33%	793,61	2,03%
Реализация электроэнергии	млн.кВт ч	625,21	649,02	3,81%	673,20	3,73%	686,91	2,04%
Потери электроэнергии	млн.кВт ч	99,11	103,70		104,62		106,70	
	%	13,68%	13,78%	0,10%	13,45%	-0,33%	13,44%	-0,01%

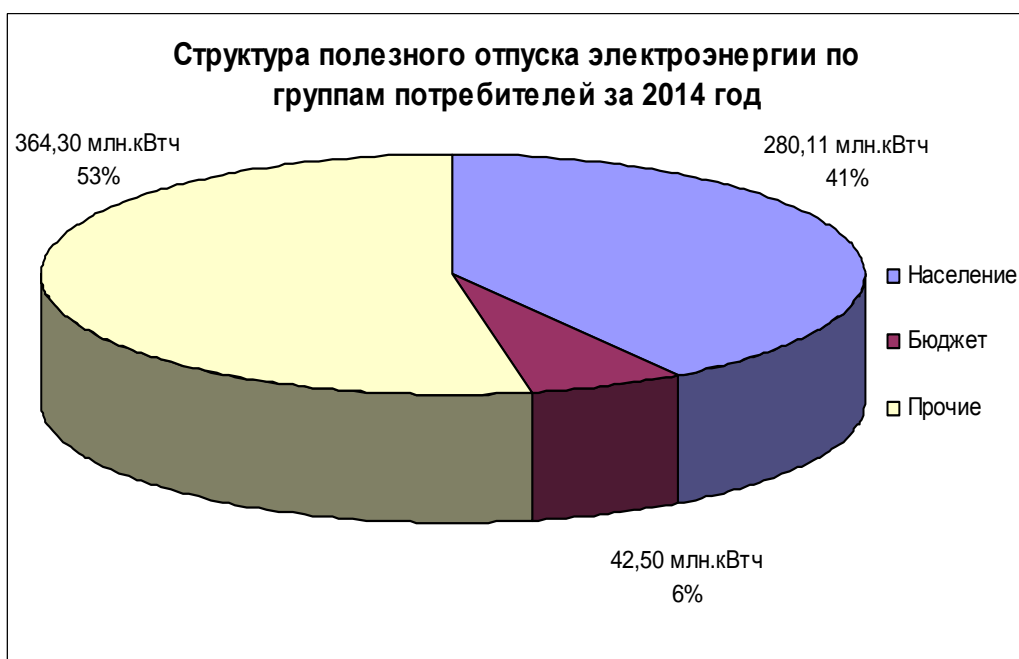


Общий объем покупки электроэнергии в 2014 году составил 793,61 млн.кВтч. Реализовано электроэнергии 686,91 млн.кВтч. Потери ОАО «Мытищинская электросетевая компания» и ООО «ТП 162» составили 106,70 млн.кВтч (13,44%).

4.2. Структура реализации электроэнергии по группам потребителей

Предприятие осуществляет реализацию электроэнергии (мощности) 100372 абонентам бытового сектора, 1771 абонентам - юридическим лицам.

Общий объем реализации электроэнергии ОАО «Электросеть» за 2014 год составил 686,91 млн.кВтч, в том числе населению и приравненным к нему категориям потребителей – 280,11 млн.кВтч (41%), бюджетным потребителям – 42,50 млн.кВтч (6%), прочим потребителям – 364,30 млн.кВтч (53%).

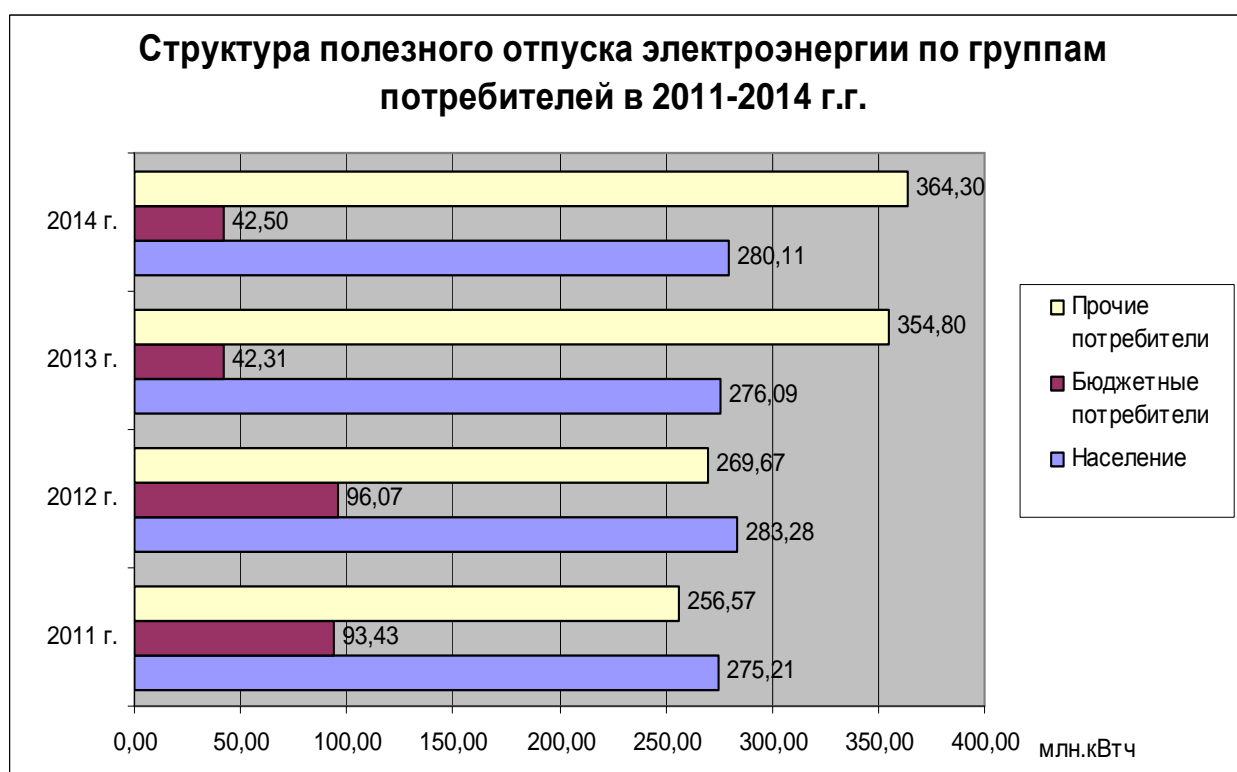


В структуре реализации электроэнергии населению и приравненным к нему категориям потребителей преобладают потребители с газовыми плитами – 52%, на потребителей с электроплитами приходится 44%, на сельское население – 4%.

Структура полезного отпуска электроэнергии по группам потребителей в 2011-2014 г.г.

млн.кВтч

Группы потребителей	2011 г.	2012 г.	% прироста	2013 г.	% прироста	2014 г.	% прироста
Население	275,21	283,28	2,93%	276,09	-2,54%	280,11	1,46%
Бюджетные потребители	93,43	96,07	2,83%	42,31	-55,96%	42,50	0,45%
Прочие потребители	256,57	269,67	5,11%	354,80	31,57%	364,30	2,68%
Итого реализация ЭЭ	625,21	649,02	3,81%	673,20	3,73%	686,91	2,04%



Анализируя динамику изменения структуры полезного отпуска в разрезе групп потребителей по годам, можно сделать вывод о том, что основной прирост реализации электроэнергии приходится на группу «прочие потребители».

4.3. Динамика дебиторской задолженности потребителей электроэнергии

Сбор денежных средств за реализованную электрическую энергию (без учета компенсации потерь) за 12 месяцев 2014 года составил 2337,6 тыс. руб. Уровень реализации – 99,06%.

Абонентская дебиторская задолженность ОАО «Электросеть» по состоянию на 01.01.2015 г. по сравнению с задолженностью на 01.01.2014 г. увеличилась на 20042,5 тыс. руб. (или 7,95%).

Динамика дебиторской задолженности потребителей

тыс. руб. с учетом НДС

Группа потребителей	01.01. 2013 г.	01.01. 2014 г.	Изменение за 2013 г.		01.01. 2015 г.	Изменение за 2014 г.	
Физические лица	55 057,6	50 124,0	-4 933,6	-8,96%	41 648,4	-8 475,6	-16,91%
Юридические лица	189 360,6	201 956,4	12 595,8	6,65%	230 474,5	28 518,1	14,12%
Итого	244 418,2	252 080,4	7 662,2	3,13%	272 122,9	20 042,5	7,95%

Абонентская дебиторская задолженность ОАО «Электросеть» по состоянию на 01.01.2015 г. составила 272122,9 тыс. руб., в том числе задолженность населения – 41648,4 тыс. руб. (15,3%), промышленных потребителей – 18131,9 тыс. руб. (6,7%), бюджетных потребителей – 17951,9 тыс. руб. (6,6%), сельскохозяйственных товаропроизводителей – 536,9 тыс. руб. (0,2%), сетевых организаций – 19603,5 тыс. руб. (7,2%) и прочих потребителей – 174250,3 тыс. руб. (64,0%).

Просроченная абонентская дебиторская задолженность по состоянию на 01.01.2015 г. составила 75333,4 тыс. руб. (27,7%).

4.4 Оптовый рынок электроэнергии (мощности)

На оптовом рынке электроэнергетическом рынке осуществляется торговля двумя товарами – электроэнергией и мощностью.

Оптовый рынок электроэнергии (ОРЭ) делится на следующие основные части (секторы):

- регулируемые договора (РД);
- рынок на сутки вперед (РСВ);
- балансирующий рынок (БР);
- свободные двухсторонние договора электроэнергии.

С 2011 года в пределах ценовых зон оптового рынка электроэнергии и мощности, регулируемые договора (РД) заключаются только в отношении объемов электроэнергии и мощности, предназначенных для поставок населению.

В рамках свободных договоров участники рынка самостоятельно определяют контрагентов, цены и объемы поставки.

Моделью долгосрочного рынка мощности предусмотрены следующие основные механизмы торговли мощностью:

- покупка/продажа мощности по регулируемым договорам (далее - РД) (в объемах поставки населению и приравненным к нему категориям потребителей);
- покупка/продажа мощности по договорам о предоставлении мощности (далее – ДПМ), по договорам купли-продажи мощности новых атомных станций и гидроэлектростанций и по договорам о предоставлении мощности квалифицированных генерирующих объектов, функционирующих на основе использования возобновляемых источников энергии (далее – ДПМ ВИЭ);
- покупка/продажа мощности генерирующих объектов, отнесенных к генерирующим объектам, поставляющим мощность в вынужденном режиме;
- покупка/продажа мощности по свободным договорам купли-продажи мощности;
- покупка/продажа мощности по итогам конкурентного отбора мощности (далее – КОМ).

В рамках требований долгосрочного рынка мощности с 2011 года по настоящее время отделом по работе на ОРЭМ сопровождаются **29** договоров ДПМ

со сроком окончания даты поставки в 2027 г. и **16** договоров с новыми АЭС и ГЭС со сроком окончания даты поставки в 2038 г.

В 2014 году было заключено **71** регулируемых договоров на объемы потребления электроэнергии и мощности в соответствии с утвержденным ФСТ России сводным прогнозный балансом производства и поставок электроэнергии и электрической мощности в рамках ЕЭС России, **28** договоров поставки мощности генерирующих объектов, отнесенных к генерирующим объектам, поставляющим мощность в вынужденном режиме, **44** договора КОМ. Поставщики по договорам были определены ОАО «Администратор торговой системы» (далее – ОАО «АТС»).

В соответствии с изменениями, внесенными в Федеральный закон «Об электроэнергетике» от 26 марта 2003 года № 35-ФЗ, в 2014 году были заключены договора ДПМ ВИЭ в количестве **117** (из них договоров - **62**, поручительства – **50**, соглашений – **5**) по состоянию на 31.12.2014 г.

В 2014 году объем покупки электроэнергии и мощности ОАО «Электросеть» на оптовом рынке составил **827 097,84** МВт*ч на сумму **1 176 075,73** тыс. руб., включая покупку мощности на сумму **368 884,81** тыс. руб. (Таблица №1).

Таблица №1. Объем и стоимость покупки электроэнергии и мощности на ОРЭМ в 2014 г.

Месяц	Объем электроэнергии			Объем мощности		
	МВт*ч	руб./МВт*ч	тыс. руб.	МВт	руб./МВт	тыс. руб.
январь	80 951,94	959,49	77 672,89	178,72	241 057	43 082,72
февраль	73 099,87	961,96	70 319,11	172,57	180 159	31 090,26
март	73 867,32	923,45	68 212,50	170,17	204 006	34 715,51
апрель	66 770,94	977,36	65 259,28	152,66	166 051	25 349,63
май	59 630,83	982,00	58 557,36	144,26	137 167	19 787,90
июнь	55 281,39	1 136,80	62 843,80	137,04	229 781	31 488,49
июль	57 209,18	993,33	56 827,88	136,25	143 529	19 556,13
август	58 501,83	1 033,70	60 473,24	135,91	197 754	26 876,58
сентябрь	61 683,26	1 009,57	62 273,38	159,48	182 790	29 150,68

октябрь	76 213,32	976,64	74 433,08	177,47	164 328	29 163,43
ноябрь	78 351,23	939,03	73 574,53	179,80	226 593	40 741,66
декабрь	85 536,72	897,20	76 743,88	184,29	205 664	37 881,81
Итого	827 097,84	975,93	807 190,92	1 928,62	191 279	368 884,81

В соответствии с основными принципами функционирования оптового рынка электроэнергии и мощности (утвержденными постановлением Правительства РФ № 1172 от 27.12.2010 г.) покупка электроэнергии (мощности) на оптовом рынке по регулируемым ценам (тарифам) для населения осуществляется на основании регулируемых договоров (РД). Цены (тарифы) на поставку электрической энергии и мощности по РД рассчитываются по определяемым федеральным органом исполнительной власти в области государственного регулирования тарифов формулам индексации цен (индикативные цены). Объемы поставки электроэнергии и мощности по РД устанавливаются в рамках формируемого ФСТ России сводного прогнозного баланса производства и поставок электрической энергии и мощности на соответствующий период регулирования. Поставщики по РД были определены ОАО «АТС» (Таблица № 2).

Таблица №2. Структура поставщиков по регулируемым договорам в 2014 г.

Наименование Участника ОРЭ - поставщика	Электроэнергия		Мощность	
	объем	стоимость	объем	стоимость
	МВт*ч	тыс. руб. (без НДС)	МВт	тыс. руб. (без НДС)
ОАО «Концерн Росэнергоатом»	101 425,194	22 622,87	228,638	63 116,31
ОАО «МОЭК»	2 403,937	3 713,35	1,179	295,54
ОАО «Мосэнерго»	77 503,991	64 281,57	295,758	45 612,64
ОАО «ИНТЕР РАО Электрогенерация»	18 735,432	19 124,15	83,617	8 039,47
ОАО «Генерирующая компания»	14 394,455	16 590,51	0,000	0,00
ООО «ЛУКОЙЛ-Астраханьэнерго»	3 063,840	2 957,46	0,000	0,00

ОАО «Фортум»	18 597,045	14 029,58	37,834	6 234,89
ОАО «Энел ОГК-5»	11 096,619	10 304,09	0,000	0,00
ОАО «РусГидро»	0,000	0,00	156,708	14 692,47
ООО «БГК»	0,000	0,00	61,905	4 938,31
ОАО «Оренбургская ТГК»	0,000	0,00	63,817	5 090,84
ОАО «ОГК-2»	12 081,377	9 556,705	0,000	0,00
ОАО «Э.ОН Россия»	11 161,086	9 630,30	0,000	0,00
ООО «Ноябрьская ПГЭ»	2 577,960	2 305,50	0,000	0,00
ООО «Ситиэнерго»	3 047,850	2 826,64	0,000	0,00
ОАО «ТГК-9»	9 592,065	9 496,72	0,000	0,00
Итого	285 680,851	187 439,44	929,456	148 020,48

Договоры о предоставлении мощности заключались в отношении генерирующих объектов, перечисленных в утвержденном Правительством Российской Федерации перечне (Распоряжение Правительства Российской Федерации от 11.08.2010 г. № 1334-р с изменениями от 05.10.2010 № 1685-р, от 25.06.2012 № 1071-р, от 10.09.2012 № 1637-р, от 11.02.2014 № 178-р, от 30.12.2014 № 2784-р), со сроком окончания даты поставки в 2027 г.

В 2014 году ОАО «Электросеть» купила по ДПМ мощность в объеме **134,373 МВт** на сумму **69 794,27 тыс. руб.** (Таблица №3). При невыполнении поставщиком обязательств, предусмотренных договорами о предоставлении мощности, поставщик выплачивает штраф, размер которого определен договором (стоимость мощности по договорам ДПМ за 2014 год с учетом штрафов составила **68 302,61 тыс. руб.**).

Таблица №3. Структура поставщиков по ДПМ в 2014 г.

Наименование Участника ОРЭ - поставщика	Мощность		
	объем	стоимость	стоимость с учетом штрафов
	МВт	тыс. руб. (без НДС)	тыс. руб. (без НДС)
ОАО «ОГК-2»	15,969	5 837,45	
ООО «ЛУКОЙЛ-Астраханьэнерго»	3,459	2 516,44	
ОАО «Фортум»	14,535	8 137,81	
ОАО «ИНТЕР РАО - Электрогенерация"	17,251	9 988,97	
ОАО «Квадра - Генерирующая компания»	4,981	3 515,11	
ООО «ЛУКОЙЛ-Кубаньэнерго»	4,209	1 955,09	
ОАО «ТГК -1»	13,117	6 402,27	
ОАО «Мосэнерго»	18,551	9 177,02	
ОАО «Э.ОН Россия»	15,731	8 110,01	
ОАО «Энел Россия»	8,145	3 938,19	
ОАО «ТГК-6»	2,039	647,00	
ОАО «ТГК-6»	2,726	1 190,93	
ОАО «ТГК-9»	2,330	1 601,63	
ОАО «Волжская ТГК»	5,569	3 837,75	
ОАО «ТГК-5»	2,876	1 384,64	
ЗАО «Нижевартовская ГРЭС»	2,885	1 553,96	
Итого	134,373	69 794,27	68 302,61

Договоры купли-продажи мощности новых атомных станций и гидроэлектростанций заключались в отношении генерирующих объектов атомных станций и гидроэлектростанций, включенных в Программу деятельности Государственной корпорации по атомной энергии «Росатом» (ОАО «Концерн Росэнергоатом») или в программу строительства гидроэлектростанций (в том числе гидроаккумулирующих электростанций), реализуемую ОАО «Федеральная

гидрогенерирующая компания» (ОАО «РусГидро») со сроком окончания даты поставки в 2038 г. В 2014 году ОАО «Электросеть» купила по ДПМ с новыми АЭС и ГЭС мощность в объеме **21,033 МВт** на сумму **14 844,46 тыс. руб.** (Таблица №4).

Таблица №4. Структура поставщиков по договорам купли-продажи мощности, производимой на генерирующем оборудовании атомных электростанций и гидроэлектростанций в 2014 г.

Наименование Участника ОРЭ - поставщика	Мощность	
	объем	стоимость
	МВт	тыс. руб. (без НДС)
ОАО «Федеральная гидрогенерирующая компания – РусГидро»	0,565	1 213,85
ОАО «Российский концерн по производству электрической и тепловой энергии на атомных станциях»	20,468	13 630,61
Итого	21,033	14 844,46

Рынок на сутки вперед (РСВ) представляет собой проводимый ОАО «АТС» конкурентный отбор ценовых заявок поставщиков и покупателей за сутки до реальной поставки электроэнергии с определением цен и объемов поставки на каждый час суток. На РСВ осуществляется маргинальное ценообразование, т.е. цена определяется путем балансирования спроса и предложения и распространяется на всех участников рынка. Отклонения от запланированных за сутки вперед объемов поставки покупались или продавались на балансирующем рынке.

Структура покупки электроэнергии и мощности на оптовом рынке электроэнергии (мощности) в 2014 г. представлена в Таблице №5.

**Таблица № 5. Структура покупки электроэнергии и мощности на
оптовом рынке в 2014 г.**

Показатели	Ед. изм.	Фактические данные
Покупка электроэнергии:	МВт*ч	827 097,84
	тыс. руб.	807 190,92
по регулируемым договорам (в т.ч. 3% потерь)	МВт*ч	285 680,85
	тыс. руб.	187 439,44
по нерегулируемым (свободным) ценам	МВт*ч	541 416,99
	тыс. руб.	619 751,48
в т.ч.:		
на рынке на сутки вперед (в т. ч. покупка разницы нагрузочных потерь)	МВт*ч	530 998,94
	тыс. руб.	604 586,78
на балансирующем рынке	МВт*ч	10 418,05
	тыс. руб.	15 164,70
Покупка мощности:	МВт	1 928,62
	тыс. руб.	368 884,81
в т.ч. штрафы за недопоставку мощности:	тыс. руб.	1 979,08
по регулируемым договорам	МВт	929,456
	тыс. руб.	148 020,48
по нерегулируемым (свободным) ценам	МВт	999,162
	тыс. руб.	222 843,41
в т.ч.:		
мощность, по ДПМ	МВт	134,373
	тыс. руб.	69 794,27
мощность, по ДПМ новых ГЭС/АЭС	МВт	21,033
	тыс. руб.	14 844,46
мощность, производимая ГО ВР	МВт	10,669
	тыс. руб.	3 083,13
мощность, приобретенная по результатам КОМ	МВт	833,087
	тыс. руб.	135 121,55
Цена покупки электроэнергии:	руб./кВт*ч	0,9759
электроэнергия по РД	руб./кВт*ч	0,6561
средн. индикатив. цена на электроэнергию в 2014 г.	руб./кВт*ч	0,6433
электроэнергия на рынке на сутки вперед (РСВ)	руб./кВт*ч	1,1386
электроэнергия на балансирующем рынке	руб./кВт*ч	1,4556
Цена покупки мощности:	руб./МВт	191 268,99
мощность по РД	руб./МВт	159 254,96
средн. индикатив. цена на мощность в 2014 г.	руб./МВт	227 878,71
мощность по ДПМ	руб./МВт	519 406,94
мощность по новым ГЭС/АЭС	руб./МВт	705 769,99
мощность, производимая ГО ВР	руб./МВт	288 979,78
мощность, приобретенная по результатам КОМ	руб./МВт	162 193,81

За 2014 год объем продажи электроэнергии ОАО «Электросеть» на оптовом рынке составил **8 558,97** МВт*ч на сумму **7 406,00** тыс. руб. (Таблица № 6).

Таблица 6. Структура продажи электроэнергии по секторам рынка за 2014 г.

Показатели	Ед. изм.	Фактические данные
Продажа электроэнергии:	МВт*ч	8 558,97
	тыс. руб.	7 406,00
в т.ч.:		
на рынке на сутки вперед (в т. ч. покупка разницы нагрузочных потерь)	МВт*ч	31,72
	тыс. руб.	0,011
на балансирующем рынке	МВт*ч	8 527,25
	тыс. руб.	7 405,985
Цена продажи электроэнергии:	руб./кВт*ч	0,865
Электричество на рынке на сутки вперед (РСВ)	руб./кВт*ч	0,0003
Электричество на балансирующем рынке	руб./кВт*ч	0,869

5. Кадровая и социальная политика

5.1. Основные цели и принципы кадровой политики Общества

Основной целью политики в области управления персоналом является разумное сочетание процессов сохранения, обновления и поддержания оптимального количественного и качественного состава персонала, способного обеспечить достижение текущих и перспективных задач Общества, а также создание такой системы управления персоналом, при которой Общество имело бы стабильный статус «предпочтительного работодателя» в глазах людей, готовых и способных принести ему максимальную пользу.

Реализация корпоративных задач ОАО «Электросеть» осуществляется через систему управления персоналом, направленную на решение главных целей кадровой политики:

- развитие корпоративной культуры Общества и мотивация работников к эффективному труду;
- оптимизация численности и улучшение качественного состава персонала;
- прогнозирование и планирование потребности в персонале, формирование эффективного кадрового резерва;
- удержание квалифицированных специалистов и привлечение работников дефицитных для Общества специальностей;
- переподготовка и обучение персонала по новым направлениям деятельности;
- повышение эффективности работы персонала на основе внедрения современных управленческих технологий;
- обеспечение профессионального и карьерного роста персонала;
- формирование привлекательных условий для найма и удержания квалифицированного персонала.

Основополагающим принципом формирования политики в области управления персоналом Общества является ее направленность на обеспечение баланса между экономической и социальной эффективностью использования человеческих ресурсов.

Ключевыми принципами политики в области управления персоналом являются:

- соответствие требованиям трудового законодательства;
- своевременное и достаточное обеспечение Общества необходимым персоналом с трудовым потенциалом высокого качества;
- адаптация новых сотрудников;
- оценка и развитие персонала с целью продвижения и снижения риска выдвижения некомпетентных сотрудников;
- совершенствование системы мотивации персонала Общества.

5.2. Социальная политика

В ОАО «Электросеть» традиционно на высоком уровне поддерживаются отношение к персоналу и понимание его роли в коммерческом успехе акционерного общества. Система управления человеческими ресурсами предусматривает большой набор инструментов и методов работы с персоналом, в т.ч. проверенную и осмысленную за многие годы социальную политику. Льготы и гарантии, социальные программы и программы помощи работникам позволяют привлекать и удерживать наиболее ценных специалистов, укреплять лояльное отношение работников к акционерному обществу, способствуют достижению целей предприятия.

Регулирование взаимоотношений между Компанией и работниками в социально-трудовой сфере определяется Коллективным договором между работодателем – ОАО «Электросеть» и работниками.

Адресность предоставления льгот и гарантий работникам Общества является главным принципом социальной политики и основным условием формирования социальных программ.

В числе таких программ:

Программа целевых материальных выплат

Коллективный Договор предприятия разработан на основании ТК РФ и ОТС, а также исходя из единых принципов регулирования социально-трудовых отношений работников энергетической отрасли и предусматривает ряд дополнительных льгот, гарантий и компенсаций работникам Общества, а именно:

- выплата материальной помощи на лечение и оздоровление;
- выплата материальной помощи: при рождении ребенка; по случаю смерти близких родственников.
- выплата материальной помощи семьям, имеющим детей – школьников.

Программа, направленная на улучшение жилищных условий сотрудников

Целью жилищной политики в Обществе является закрепление высококвалифицированных кадров, улучшение жилищных условий.

Работодатель вправе предоставлять целевые беспроцентные ссуды нуждающимся в улучшении жилищных условий, приобретение автомобиля, обзаведение домашним хозяйством и т.д. при наличии средств на эти цели.

Программы оздоровления персонала

ОАО «Электросеть» оказывает содействие в обеспечении работников предприятия, имеющих детей, путевками в детские дошкольные учреждения, а также путевками в оздоровительные лагеря на период летних и зимних каникул.

Мотивация персонала

Основной задачей политики предприятия в области оплаты труда является обеспечение мотивации работников к высокопроизводительному труду путем достижения конкурентоспособного уровня оплаты труда.

Заработная плата работников формируется с учетом эффективности труда и конкурентоспособности на соотносимых рынках труда, обеспечивая привлечение и закрепление персонала с профессионально-квалификационными характеристиками, отвечающими корпоративным стандартам.

Основной частью заработной платы является окладная часть. Также применяется ряд стимулирующих выплат для мотивации персонала.

Дополнительно существует поощрения, выплачиваемые за достигнутые результаты в связи с личными юбилейными датами, праздничными днями, профессиональными праздниками.

5.3. Фонд оплаты труда

В Обществе действует система мотивации персонала, включающая в себя оплату труда, социальные льготы и гарантии.

Фонд оплаты труда складывается из окладной (тарифной) составляющей и средств, направляемых на премирование работников, доплат, надбавок и других выплат в составе средств на оплату труда, которые состоят из:

1. Доплат (надбавок) к тарифным ставкам и должностным окладам стимулирующего и компенсирующего характера, связанных с режимом работы и условиями труда. К данной категории относятся следующие доплаты (надбавки):

- за совмещение профессий (должностей), расширение зон обслуживания или увеличение объема выполняемых работ (за высокую интенсивность и напряженность труда);
- за работу в выходные и нерабочие праздничные дни;
- за исполнение обязанностей временно отсутствующего работника без освобождения от своей основной работы.

2. Доплат (надбавок) стимулирующего характера, размер и порядок установления которых определяется системой оплаты труда, в том числе:

- Разовые поощрительные премии.

3. Премий за основные результаты производственно-хозяйственной деятельности – в размере не менее 50 % тарифной составляющей расходов (средств), направляемых на оплату труда.

4. Вознаграждения по итогам работы за год.

5. Вознаграждения за выслугу лет.

6. Дополнительных видов премирования по установленным показателям работы.

Такая структура оплаты труда дает возможность гибкого материального стимулирования сотрудников, повышает заинтересованность персонала в выполнении конкретных показателей и, в конечном счете, ведет к стабилизации коллектива, увеличению продолжительности работы в Компании, снижению текучести кадров.

В 2014 году средняя численность работников ОАО «Электросеть» составила 36 человек.

Фактические затраты на оплату труда работников в 2014 году составили 23806 тыс. руб.

6. Показатели финансовой деятельности предприятия

6.1. Валовая выручка, себестоимость и прибыль предприятия

тыс. руб.

№ п/п	Наименование показателя	2014 год
1.	Валовая выручка	2 535 970
2.	Расходы, в том числе	2 482 372
2.1.	Материальные затраты	1 406
2.2.	Расходы на оплату труда	23 806
2.3.	Отчисления на страховые взносы	5 591
2.4.	Амортизационные отчисления	2 232
2.5.	Покупка на ОРЭМ	1 178 055
2.6.	Оплата услуг по передаче электрической энергии и мощности (ОАО «МОЭСК»)	1 189 848
2.7.	Оплата за иные услуги, оказание которых является неотъемлемой частью процесса поставки электрической энергии потребителям (ОАО «ЦФР», ОАО «АТС», ОАО «СО ЕЭС»)	2 204
2.8.	Прочие расходы	79 230
3.	Валовая прибыль	53 598

В 2014 году валовая выручка от реализации составила 2 535 970 тыс. руб. При этом получена валовая прибыль – 53 598 тыс. руб.

Рентабельность затрат в 2014 году составила 2,16%, рентабельность продаж – 2,11%.

6.2. Анализ финансовой отчетности за 2014 год

Стабильное и устойчивое финансовое положение ОАО «Электросеть» характеризуют следующие показатели:

Показатели ликвидности и финансовой устойчивости предприятия

№ п/п	Показатель	Порядок расчета	Фактическое значение 2014 год	Рекомендуемое значение	Выводы
1. Показатели ликвидности					
1.	Коэффициент абсолютной ликвидности	(стр.1250+стр.1170)/стр.1500	0,1	0,2-0,3	Не соответствует норме. Свидетельствует о возможности погашения 10% краткосрочных обязательств за счет денежных средств.
2.	Коэффициент быстрой промежуточной ликвидности	(стр.1250+стр.1170+стр.1230)/стр.1500	1,1	0,7-0,8	Превышает рекомендуемое значение, что свидетельствует об устойчивом состоянии предприятия.
2. Показатели финансовой устойчивости					
3.	Коэффициент капитализации (коэффициент соотношения заемных и соб. средств)	(стр.1400+стр.1500)/стр.1300	0,9	не выше 1,5	Не превышает норму, что характеризует финансовую устойчивость предприятия.
4.	Коэффициент финансирования	стр.1300/(стр.1400+стр.1500)	1,1	не менее 0,7	Превышает рекомендуемое значение, что свидетельствует об устойчивом состоянии предприятия.

Показатели фондоотдачи и отдачи собственного капитала

№ п/п	Показатель	Порядок расчета	Фактическое значение 2014 год
1	Фондоотдача	стр.2110(ф.2)/стр.1150(ф.1)	43,7
2	Коэффициент отдачи собственного капитала	стр.2110(ф.2)/стр.1300(ф.1)	9,4

Показатели рентабельности

№ п/п	Показатель	Порядок расчета	Фактическое значение 2014 год
1	Рентабельность продаж	стр.2200(ф.2)/стр.2110(ф.2)*100%	2,11%
2	Чистая рентабельность	стр.2400(ф.2)/стр.2110(ф.2)*100%	1,83%
3	Рентабельность затрат	стр.2200(ф.2)/стр.2120(ф.2)*100%	2,16%
4	Экономическая рентабельность (рентабельность активов)	стр.2400(ф.2)/стр.1600(ф.1)*100%	8,98%

В соответствии с постановлением Правительства РФ от 4 мая 2012 г. №442 «О функционировании розничных рынков электрической энергии, полном и (или) частичном ограничении режима потребления электрической энергии» гарантирующий поставщик должен рассчитывать следующие финансовые показатели:

№ п/п	Показатель	Порядок расчета	Фактическое значение	Рекомендуемое значение	Контрольный показатель
1.	Оборачиваемость кредиторской задолженности	$(КЗ_{\text{нп}} + КЗ_{\text{кп}}) / 2 / \text{отгрузка} \times \text{число дней в 2014 году}$	28.88	не более 35 дней	не более 40 дней
2.	Доля просроченной кредиторской задолженности в общей величине кредиторской задолженности	$\text{просроченная } КЗ_{\text{кп}} / КЗ_{\text{кп}} \times 100\%$	0,0	не более 7 процен-тов	не более 15 процентов

Из данной таблицы следует, что все показатели соответствуют рекомендуемым значениям, что свидетельствует о стабильном и финансово-устойчивом положении Общества.

6.3. Раскрытие информации

ОАО «Электросеть» раскрывает информацию в соответствии с постановлением Правительства РФ от 21 января 2004 г. № 24 «Об утверждении стандартов раскрытия информации субъектами оптового и розничных рынков электрической энергии» в электронных средствах массовой информации (официальный сайт ОАО «Электросеть» в сети Интернет www.oao-elektroset.ru) и в печатных изданиях (межмуниципальная газета Мытищинского района «Родники» и газета «Ежедневные новости. Подмосковье») согласно сроков, указанных в данном постановлении.

7. Порядок ведения бухгалтерского учета и формирования бухгалтерской отчетности

7.1 Учетная политика

Учетная политика по бухгалтерскому учету открытого акционерного общества «Электросеть» (далее – Учетная политика), утвержденная приказом Общества № 86 от 31.12.13, разработана в соответствии с законодательством Российской Федерации о бухгалтерском учете и действовала в 2014 году.

Учетная политика призвана:

- продекларировать основные допущения, требования и подходы к ведению учетного процесса (включая составление отчетности);
- обеспечить единство методики при организации и ведении учетного процесса (включая составление отчетности);
- обеспечить достоверность подготавливаемой бухгалтерской (финансовой) отчетности;
- обеспечить формирование полной и достоверной информации о таких объектах учета, как доходы, расходы, имущество, имущественные права, обязательства и хозяйственные операции открытого акционерного общества «Электросеть» (далее – Общество).

Бухгалтерская отчетность ОАО «Электросеть» составляется в порядке и в сроки, предусмотренные Федеральным Законом от 21.11.96 № 129-ФЗ “О бухгалтерском учете” и другими нормативными актами Российской Федерации, регламентирующими ведение бухгалтерского учета и отчетности.

Изменение первоначальной стоимости основных средств в 2014 году по группам было следующим: в тыс. руб.

Группа основных средств	Первоначальная стоимость на 01.01.2014г.	Приобретено в течение года, Переоценка зданий производственного назначения	Выбыло в течение года	Первоначальная стоимость на 31.12.2014г.
Здания	54865	38767	36832	56799
Сооружения и передаточные устройства				
Машины и оборудование	2045	1378	1175	2248
Транспортные средства	1542	784		2326
Производственный и хозяйственный инвентарь	23			23
Офисное оборудование	219			219
ИТОГО	58695	40929	38007	61616

Данные о движении в течение года сумм накопленной амортизации по группам основных средств:

Группа основных средств	Накопленная амортизация на 01.01.2014г.	Накопленная амортизация по состоянию на 31.12.2014г.
Здания и сооружения	14984	1798
Машины и оборудование	1461	692
Транспортные средства	553	915
Производственный инвентарь	13	17
Офисное оборудование	105	179

Структура основных средств на конец отчетного года по остаточной балансовой стоимости в тыс. руб.:

- здания 55001
- машины и оборудование 1556
- транспортные средства 1411
- производственный и хозяйственный инвентарь 6
- офисное оборудование 41

Средний возраст, имеющихся на конец отчетного года основных средств:

- зданий 13 лет,
- машин и оборудования 8 лет,
- транспортных средств 3,5 года.

Займы и кредиты

В отчетном периоде заемными средствами и кредитами организация не пользовалась.

Информация о забалансовых статьях в годовой бухгалтерской отчетности организации

На конец отчетного года на забалансовых счетах ОАО «Электросеть» остатков нет.

Финансовые вложения

Финансовые вложения отражаются в бухгалтерском балансе по их первоначальной стоимости.

Первоначальная стоимость финансовых вложений:

- приобретенных за плату определена как сумма фактических затрат на их приобретение,
- в виде инвестиций в капиталы дочерних, зависимых и прочих обществ составляет денежную оценку, согласованную учредителями (участниками) этих обществ.

Финансовые вложения, по которым не определяется текущая рыночная стоимость, отражаются в бухгалтерском балансе по состоянию на конец отчетного года по их учетной (балансовой) стоимости.

Доходы и расходы по финансовым вложениям отражены в составе прочих доходов и расходов.

В соответствии с ПБУ 19/02 единицей бухгалтерского учета финансовых вложений для обеспечения формирования полной и достоверной информации, а также для надлежащего контроля за их наличием и движением выбрана (исходя из характера, порядка приобретения и использования финансовых вложений) однородная совокупность финансовых вложений.

В 2014 году списана стоимость простого векселя ЗАО «Тверь-Москва» в сумме 99886 рублей 12 копеек, в связи с ликвидацией предприятия

Резерв под обесценение финансовых вложений не создавался.

Статья баланса «Финансовые вложения» на конец отчетного 2014 года составляла 184492 тыс.руб.

Из них:

- остаток на депозитном счете -184492 тыс. руб.

Материально-производственные запасы

Материально-производственные запасы принимаются к бухгалтерскому учету по фактическим затратам на приобретение. На конец отчетного года отражена сумма 24,0 тыс.руб.

Определение фактической себестоимости материальных ресурсов, списываемых в производство, осуществляется по средней себестоимости на местах хранения. В 2014 году изменений в применении способов оценки материально-производственных запасов не производилось.

Расходы будущих периодов

Расходы, произведенные ОАО «Электросеть» в отчетном году, но относящиеся к следующим отчетным периодам отражены как расходы будущих периодов. Эти расходы списываются по назначению равномерно в течение периодов, к которым относятся.

Задолженность покупателей и заказчиков

Задолженность покупателей и заказчиков определена исходя из цен, установленных договорами между ОАО «Электросеть» и покупателями и заказчиками.

Нереальная к взысканию задолженность списывается с баланса по мере признания таковой.

Резерв по сомнительным долгам на конец отчетного года составляет 25761 тыс.руб.

Уставный, добавочный и резервный капиталы

Уставный капитал отражен в сумме номинальной стоимости обыкновенных акций.

В 2010 году резервный капитал создан в установленном Уставом объеме.

Информация о дивидендах раскрывается в отчетности как события после отчетной даты.

Фонды

В 2014 году ОАО «Электросеть» не создавало фонды потребления и накопления.

7.2 Налоги и налогообложение

Расчеты по налогу на добавленную стоимость

В целях налогообложения для ОАО «Электросеть» моментом определения налоговой базы по налогу на добавленную стоимость (далее – НДС) является наиболее ранняя из следующих дат:

- 1) день отгрузки (передачи) товара (выполненных работ, оказанных услуг), имущественных прав;
- 2) день оплаты, частичной оплаты в счет предстоящих поставок товаров (выполнения работ, оказания услуг), передачи имущественных прав.

На день отгрузки товаров (выполнения работ, оказания услуг) или на день передачи имущественных прав в счет поступившей ранее оплаты, частичной оплаты также возникает момент определения налоговой базы.

Расчеты по налогу на прибыль

В целях признания доходов и расходов при расчете налога на прибыль ОАО «Электросеть» использует метод начисления.

ОАО «Электросеть» рассчитывает и отражает в учете и отчетности отложенные налоговые активы и обязательства по налогу на прибыль.

Отложенные налоговые активы и обязательства рассчитываются в отношении временных разниц, которые представляют собой доходы и расходы, формирующие бухгалтерскую прибыль (убыток) в одном отчетном периоде, а налогооблагаемую базу по налогу на прибыль – в других отчетных периодах.

Текущим налогом на прибыль признается налог для целей налогообложения, рассчитанный в соответствии с требованиями 25 главы Налогового Кодекса Российской Федерации и определенный в бухгалтерском учете исходя из величины условного налога на прибыль, скорректированной на суммы постоянных налоговых активов и обязательств, а также отложенных налоговых активов и обязательств отчетного периода.

Текущий налог на прибыль признается в отчетности в качестве обязательства перед бюджетом, равного неоплаченной величине налога на прибыль.

Условный расход (доход) по налогу на прибыль рассчитывается как произведение бухгалтерской прибыли (убытка) на ставку по налогу на прибыль, установленную законодательством Российской Федерации по налогам и сборам.

Валовая прибыль за отчетный 2014год составила 53598 тыс. руб., с учетом прочих доходов и расходов прибыль до налогообложения 62898,0 тыс. руб., чистая прибыль отчетного периода 46282,0 тыс.руб.

Признание доходов

Доходы ОАО «Электросеть» подразделяются на доходы от обычных видов деятельности и прочие доходы. Выручка от реализации выполненных работ признается по методу начисления, то есть по мере оказания услуг, и отражается в отчетности за минусом налога на добавленную стоимость.

Признание расходов

Расходы в зависимости от их характера и направлений деятельности подразделяются на расходы по обычным видам деятельности и прочие расходы.

Расходы по обычным видам деятельности сформированы в сумме, исчисленной в денежном выражении, равной величине оплаты в денежной и иной форме или величине кредиторской задолженности.

Расходы по обычным видам деятельности принимаются к бухгалтерскому учету в сумме, исчисленной в денежном выражении, равной величине оплаты в денежной и иной форме или величине кредиторской задолженности (пункт 6 ПБУ 10/99).

Общество калькулирует полную производственную себестоимости оказанных услуг, выполненных работ, реализованной продукции без выделения управленческих и коммерческих расходов.

В бухгалтерском учете Общества организован учет расходов по статьям затрат. Перечень статей затрат установлен Обществом самостоятельно с учетом требований ПБУ 10/99 «Расходы организации».

Себестоимость продаж в отчетном периоде составила 2482372,0 тыс. руб.

Инвентаризация имущества и обязательств

Сроки проведения инвентаризаций, перечень имущества и финансовых обязательств, проверяемых при каждой из них устанавливаются распоряжением Генерального директора ОАО «Электросеть».

7.3 Анализ и оценка структуры баланса и динамика прибыли

Анализ и оценка структуры баланса

Структура баланса характеризуется следующими показателями:

	31.12. 2014	31.12.2013
Коэффициент абсолютной ликвидности	0,8	0,6
Коэффициент покрытия или текущей ликвидности	1,9	1,8
Соотношение собственных и заемных средств (коэффициент)	1,1	1,0
Коэффициент автономии (финансовой зависимости)	0,5	0,5
Коэффициент маневренности собственного капитала	0,8	0,8
Рентабельность продаж, %	0,02	0,01
Чистые активы	270282	228409

Коэффициент абсолютной ликвидности:

(КФВ + ДС) : КО, где

КФВ – краткосрочные финансовые вложения (строка 1240 бухгалтерского баланса);

ДС – денежные средства (строка 1250 бухгалтерского баланса);

КО – величина краткосрочных обязательств (строка 1500 бухгалтерского баланса).

Оптимальное значение (норматив) – 0,5

Коэффициент покрытия текущей ликвидности

ОА : КО, где

ОА – сумма оборотных активов (строка 1200 бухгалтерского баланса)

КО – величина краткосрочных обязательств (строка 1500 бухгалтерского баланса).

Оптимальное значение (норматив) – 2

Соотношение собственных и заемных средств

СК : КЗ, где

СК – собственный капитал (строка 1300 бухгалтерского баланса)

КЗ – сумма долгосрочных (строка 1400 бухгалтерского баланса) и краткосрочных обязательств (строка 1500 бухгалтерского баланса).

Оптимальное значение (норматив) – 1

Коэффициент автономии (финансовой зависимости)

СК : А где

СК – собственный капитал (строка 1300 бухгалтерского баланса)

А– сумма актива баланса(строка 1600 бухгалтерского баланса).

Оптимальное значение (норматив) – 0,5

Коэффициент маневренности собственного капитала

(СК – ВНА) : СК, где

СК – собственный капитал (строка 1300 бухгалтерского баланса)

ВНА – сумма внеоборотных активов (1100 бухгалтерского баланса).

Рентабельность продаж, %

(П : В) x 100, где

П – прибыль от продаж (строка 2200 Отчета о прибылях и убытках)

В – выручка от продаж (строка 2110 Отчета о прибылях и убытках)

Рентабельность продаж рассчитана как отношение прибыли от продаж (статья 2200 отчета о прибылях и убытках) в выручке от продаж (статья 2110 отчета о прибылях и убытках).

Чистые активы

Чистые активы рассчитаны в соответствии с Порядком оценки стоимости чистых активов акционерных обществ, утвержденном приказом Минфина России и ФКЦБ России от 29 января 2003 года № 10н/03-6/пз.

Коэффициенты ликвидности

Коэффициент текущей ликвидности дает представление о том, насколько краткосрочные обязательства организации покрыты имеющимися оборотными активами и, следовательно, демонстрирует обеспеченность организации оборотными средствами для ведения хозяйственной деятельности. Значение данного коэффициента за отчетный год 1,9 – данный показатель говорит о наличии

в организации условий для ее устойчивого развития и высоком уровне гарантий в части погашения задолженностей.

Коэффициент абсолютной ликвидности показывает какая часть краткосрочных обязательств может быть погашена в ближайшее время за счет денежных средств и приравненных к ним финансовых вложений, равен 0.8

Коэффициенты структуры капитала

Коэффициент автономии собственного капитала характеризует долю собственного капитала в структуре всего капитала организации. Этот коэффициент еще называют коэффициентом независимости. Считается, что данный коэффициент желательно поддерживать на достаточно высоком уровне, поскольку в таком случае он свидетельствует о стабильной финансовой структуре средств, которой отдают предпочтение кредиторы. Это является защитой от больших потерь в период спада деловой активности организации. В отчетном 2014 году данный коэффициент в пределах норматива.

Коэффициент соотношения заемных и собственных средств дополняет коэффициент автономии. Механизм заимствования очень распространенный, заемный капитал обходится организации дешевле. В ОАО «Электросеть» не было необходимости в использовании заемных средств.

Коэффициент финансовой устойчивости (независимости). Финансовая устойчивость – это прежде всего степень независимости организации от заемных средств, а также степень обеспеченности организации собственными средствами. Величина коэффициента за 2014 год составляет 0,5 в пределах норматива

Коэффициенты рентабельности

Данные показатели характеризуют эффективность работы организации. Рост прибыли, рентабельности продаж является наилучшей оценкой финансового состояния организации.

7.4. Пояснения к существенным статьям бухгалтерского баланса

Основные средства

В 2014 году переоценка основных средств (зданий производственного назначения) не проводилась

Изменение стоимости основных средств: 41579,0 тыс. руб. на начало отчетного периода, 58015,0 тыс. руб. – на конец.

Стоимость основных средств увеличилась, в связи с покупкой административного здания по адресу: г.Мытищи, Моск.обл., ул.Трудовая,20А, приобретением автотранспорта и оборудования.

В течение 2014 основных средств, полученных по договорам лизинга, ОАО «Электросеть» не имеет. Договоры финансовой аренды (лизинга) не заключались.

В 2014 году, активы, стоимость которых выражена в иностранной валюте, не приобретались.

Долгосрочных финансовых вложений (инвестиции в зависимые и прочие общества) в 2014 году в ОАО «Электросеть» не осуществлялось.

Дочерних обществ ОАО «Электросеть» не имеет.

Резерв под обесценение финансовых вложений в 2014 году не создавался.

Займы долгосрочные

В 2014 году ОАО «Электросеть» не предоставляло займы другим организациям.

ОАО «Электросеть» является учредителем ООО «Мытищи-Энергосбыт»
Вклад в уставный капитал составляет 30.0 тыс.рублей

Краткосрочная дебиторская задолженность покупателей и заказчиков , тыс.руб.:

На конец отчетного 2014 года составляет 259344,0 тыс. руб., на конец предыдущего отчетного года - 270841,0 тыс. руб.

Имеется просроченная дебиторская задолженность в размере 75333,0 тыс. руб.

Денежные средства

Денежные средства на конец отчетного года составили 12831,0 тыс.руб., в том числе:

- денежные средства в кассе 1698,0 тыс.руб.;
- денежные средства на расчетных счетах 11133,0 тыс.руб.;

Уставный капитал

Размер уставного капитала: 23 795 тыс.руб.

Разбивка уставного капитала по категориям акций:

Обыкновенные акции: общий объем: 3 399 301 шт.

Обыкновенные акции: общий объем: 23 795 107 руб.

- доля в уставном капитале: 100 %

Номинальная стоимость (руб.): 7 руб.

Уставный капитал ОАО «Электросеть» оплачен полностью.

Распределение прибыли

Чистая прибыль отчетного периода составил 46282 тыс. руб.

Вопрос о распределении прибыли (убытка), формировании резервного и добавочного капиталов будет решаться на Общем собрании акционеров ОАО «Электросеть».

Кредиторская задолженность

Сумма кредиторской задолженности ОАО «Электросеть» по строке 1520 Баланса на конец 2014 года составила 245061 тыс.рублей (на начало 2014 года – 229831 тыс.рублей).

Наименование	На 31.12.2014г	На 31.12.2013г
Расчеты с поставщиками	230328	218340
Расчеты с покупателями и заказчиками	6734	8852
Расчеты по налогам и сборам	5134	1240
Расчеты по социальному страхованию и обеспечению	682	719
Расчеты с персоналом по оплате труда	2499	1940
Расчеты с подотчетными лицами		1
Расчеты с разными дебиторами и кредиторами	711	89
Б/сч 76АВ НДС с авансов	-1027	-1350
Итого	245061	229831

ОАО «Электросеть» погашение обязательств по налогам и сборам путем не денежных расчетов не производило.

7.5. Пояснения к существенным статьям отчета о финансовых результатах

Доходы по обычным видам деятельности

Выручка от продажи продукции, товаров, оказания услуг, выполнения работ (за минусом налога на добавленную стоимость, акцизов и аналогичных обязательных платежей), тыс.руб.:

Состав доходов	2014 год	2013 год
Выручка за электроэнергию	2535970,0	2390524,0
ИТОГО:	2535970,0	2390524,0

Прочие виды доходов в отчетном году распределяются следующим образом:

- от сдачи в аренду имущества	8080,0 тыс. руб.;
- от реализации основных средств (зданий)	37058,0 тыс.руб. ;
- прочие (пени, штрафные санкции, % банка, и.т.д.)	13352,0 тыс.руб.
Итого	58490,0 тыс.руб.

Расходы по обычным видам деятельности (элементы затрат)

Себестоимость реализованных товаров (работ, услуг) ОАО «Электросеть», тыс.руб.:

Состав расходов	2014 год	2013 год
Материальные затраты	1406	688
Расходы на оплату труда	23806	19722
Отчисление на социальные нужды	5591	4949
Амортизация	2232	1166
Прочие расходы	2449337	2337319
ИТОГО:	2482372	2363844

Чистая прибыль (убыток) отчетного периода

В 2014 году показатель «Чистая прибыль (убыток) отчетного периода» определен по данным бухгалтерского учета исходя из того что, расходы по налогу на прибыль, вычитаемые из суммы прибыли до налогообложения, определяются как сумма расходов по налогу на прибыль, скорректированная на сумму постоянных налоговых обязательств (активов), временных вычитаемых (налогооблагаемых) разниц.

7.6. Пояснения к Отчету о движении денежных средств

Средства полученные от покупателей (заказчиков) 4641692 тыс.руб., в том числе от продажи товаров, работ и услуг, 2521856 тыс. руб.

Денежные средства, направленные на оплату приобретенных товаров, работ, услуг, сырья и иных оборотных активов 4684882 тыс.руб., в том числе поставщикам 2507662 тыс.руб.

7.7. Пояснения к Отчету об изменениях капитала

Списана дебиторская задолженность прошлых лет на сумму 4410,0 тыс.руб.

8. Основные риски, связанные с деятельностью Общества

Деятельность Общества подвержена влиянию различных факторов риска, существование которых обусловлено спецификой электроэнергетической отрасли, политической и экономической ситуацией в стране, особенностями правового регулирования, конъюнктурой на финансовых и различных товарных рынках, а также другими параметрами.

8.1. Отраслевые риски

Отраслевые риски связаны с рыночными преобразованиями и действиями конкурентов. Основным конкурентом ОАО «Электросеть» на территории Мытищинского муниципального района является ОАО «Мосэнергосбыт» - самый крупный гарантирующий поставщик на территории Московской области.

К числу отраслевых рисков относятся:

- лишение Общества статуса гарантирующего поставщика в случае превышения максимально допустимых объемов задолженности перед поставщиками электрической энергии и мощности, сетевыми и инфраструктурными организациями, неоднократного нарушения Обществом правил и регламентов оптового рынка;
- риски, связанные с возможным уходом крупных потребителей ОАО «Электросеть» на оптовый рынок электрической энергии (мощности) или к другим гарантирующим поставщикам;

- риски, связанные с возможным введением социальной нормы потребления электрической энергии (мощности). Согласно постановлению Правительства РФ от 22.07.2013 № 614 "О порядке установления и применения социальной нормы потребления электрической энергии (мощности) и о внесении изменений в некоторые акты Правительства Российской Федерации по вопросам установления и применения социальной нормы потребления электрической энергии (мощности)", не позднее 1 июля 2016 г. во всех регионах Российской Федерации расчёты с населением должны производиться с учетом установленной социальной нормы потребления электрической энергии. Введение социальной нормы электропотребления может привести к росту стоимости электроэнергии для ряда потребителей и, соответственно, их дебиторской задолженности, а также к недостоверной (заниженной) передаче показаний в месяцы с максимальным расходом электроэнергии, и, следовательно, ростом услуг по ОДН для прочих потребителей.

Основными способами минимизации вышеизложенных рисков являются улучшение финансовых показателей, укрепление конкурентоспособности Общества в условиях рыночных отношений в электроэнергетике и индивидуальная работа с крупными потребителями.

8.2. Страновые и региональные риски

На деятельность Общества оказывают влияние как общие изменения в Российской Федерации, так и развитие Московской области.

В настоящее время ОАО «Электросеть» оценивает политическую и экономическую ситуацию в регионе как относительно стабильную.

Риски, связанные с возможными военными конфликтами, введением чрезвычайного положения и забастовками в регионе, в котором Общество осуществляет основную деятельность, оцениваются как минимальные.

8.3. Правовые риски

Правовые риски в деятельности ОАО «Электросеть» возникают в ситуации правовой неопределенности, которая свойственна режиму правового регулирования значительной части взаимоотношений в электроэнергетике в условиях реформирования.

Правовые риски ОАО «Электросеть» могут возникнуть вследствие наступления следующих факторов:

- несоблюдение организацией законодательства РФ;
- несоответствие внутренних документов организации законодательству РФ, а также неспособность организации своевременно приводить свою деятельность и внутренние документы в соответствие с изменениями законодательства;
- нарушение организацией условий договоров;
- нарушение условий договоров энергоснабжения (купли-продажи) потребителями (покупателями) электрической энергии и мощности;
- недобросовестная конкуренция.

В целях снижения правовых рисков ОАО «Электросеть» осуществляет постоянный мониторинг законодательства РФ в целях своевременного приведения внутренних документов Общества и текущей деятельности в соответствие с требованиями действующих нормативно-правовых актов.

8.4. Финансовые риски

Кредитные риски

Одним из основных рисков Общества является несвоевременная оплата потребителей (покупателей) за поставленную электрическую энергию (мощность). ОАО «Электросеть» осуществляет анализ причин возникновения неплатежей и определяет пути решения возникших проблем. При возникновении просроченной дебиторской задолженности предприятие вправе воспользоваться всем арсеналом юридических и экономических мер воздействия, вплоть до отключения злостных неплательщиков.

Инфляционные риски

Общество сталкивается с инфляционными рисками, которые могут оказать отрицательное влияние на финансовое состояние предприятия. Ускорение темпов инфляции может привести к росту издержек и снижению реальных доходов ОАО «Электросеть», что в условиях государственного регулирования тарифов на электрическую энергию может привести к снижению финансового результата Общества.

Валютные риски

ОАО «Электросеть» реализует электрическую энергию (мощность) на внутреннем рынке Российской Федерации с определением цен в валюте Российской Федерации. Цены на приобретаемые Обществом на оптовом рынке электрическую энергию и мощность, а также услуги сетевых и инфраструктурных организаций также определяются в валюте Российской Федерации. В связи с этим Общество мало подвержено рискам изменения курсов обмена иностранных валют.

9. Претензионно-исковая и правовая работа в 2014г.

Предметом деятельности Общества является надёжное и бесперебойное энергоснабжение населения, предприятий и иных хозяйствующих субъектов Мытищинского муниципального района.

Целью Общества является получение прибыли и организация эффективной работы в сфере энергоснабжения потребителей путём осуществления основных видов деятельности.

В связи с чем, правовая работа включает в себя выполнение функций по защите прав и законных интересов Общества путём предъявления претензий и исков к контрагентам по взысканию задолженности за поставленную электроэнергию.

Претензионная работа.					
№ п/п	№ и дата претензии	Наименование должника	№ и дата договора (лицевой счёт)	Период образования задолженности	Сумма основного долга (сумма в руб.)
1	2	3	4	5	6
1	Ис-1300 07.11.14	Данилов А.А.	л/с 8241570	11.05.13- 01.11.2014г.	121379,07
2	ис-21 21.01.2014г	ф.л.Май Н.А.	№ 1839 23.07.2012г.	07-10.2013	171967,97
3	ис-22 21.01.2014г	ООО "Икс-вуд"	№ 1303 01.01.2008г.	04-10.2013	54932,73
4	ис-30 24.01.2014г.	ПКОО "Нитоба Венчурс Лимитед (Кипр)"	№ 2319 24.08.2009г.	дек.13	1092268,63
5	ис-134 18.02.2014г.	ОАО "Пушкинская Теплосеть"	№ 1456 01.01.2008г.	10-12.2013г. 01.2014г.	270813,16
6	ис-135 18.02.2014г.	МУП "Управление заказчика"	№ 2611 18.03.2013г.	08-12.2013г. 01.2014г.	529790,02
7	ис-345 14.04.2014	ОАО "Мытищинская теплосеть"	№ 1129 01.01.2008г.	12.2013г.- 03.2014г.	22877281,5
8	ис-346 14.04.2014	ОАО "Мытищинская теплосеть"	№ 1129 а 12.10.2009г.	01.2014г.- 03.2014г.	296350,02
9	ис-540 22.05.2014г.	ОАО "Оборонэнергосбыт"	№1370 30.09.2011г.	02-07.2014	761403,62
10	ис-541 22.05.2014г	ОАО "Оборонэнергосбыт"	№1052 15.11.2010г.	02-07.2014	1408077,95

11	ис-542 22.05.2014г.	ОАО "Оборонэнергосбыт"	№1244 15.11.2010г.	02-07.2014	4383923,51
12	ис-543 22.05.2014г.	ОАО "Оборонэнергосбыт"	№1478 15.11.2010г.	02-07.2014	964881,88
13	ис-544 22.05.2014г.	ОАО "Оборонэнергосбыт"	№ 1683 от 15.11.2010г.	01-04.2014г.	60968,76
14	ис-551 23.05.2014г.	ООО "Парацельс"	№ 2520 30.12.2013г.	01-03.2014г.	75701,71
15	ис-553 23.05.2014г.	ЦРЦ МЧС России	№ 1060 01.01.2008г.	01-03.2014г.	260412,07
16	ис-552 23.05.2014г.	ОАО "Перловский завод энергетического оборудования"	№ 0014 от01.01.2008г.	12.2013г.	713271,76
17	ис-552 23.05.2014г.	ЗАО "Стройтэкс- Мытищи"	№ 1774 от 01.01.2008г.	04.2014г.	1203615,34
18	ис-652 24.06.2014г.	МУП "Арена "Мытищи"	№ 1826 01.06.2008г.	03-05.2014г.	8062051,41
19	ис-636 25.06.2014г.	ООО "ЖКО "Город"	№2374 01.07.2010г.	04-05.2014г.	2263447,47
20	ис-654 25.06.2014г.	Конкурсному управляющему ООО ЭХПО "Вель"	№1772 01.08.2008г.	04-05.2014г.	818377,31
21	ис-655 25.06.2014г.	МУП "Федоскинские инженерные системы"	№2363 26.04.2010г.	01-05.2014г.	231808,51
22	ис-834 28.07.2014г.	МУП "Управление капитального строительства и инвестиций"	№ 1648 от 01.01.2008г.	11.2013-06.2014г.	17849,73
23	ис-835 28.07.2014г.	ООО "УК № 1 "Техкомсервис- Пирогово"	№2084 от 01.02.2008г.	03-05.2014г.	775886,81
24	ис-953 21.08.2014г.	СПК "Тарасовка"	№1527 от 01.02.2008г.	08.2013г.; 07.2014г.	304990,88
25	ис-954 21.08.2014г.	ООО "ЖЭК Техкосервис"	№1942 от 01.02.2008г.	03-07.2014г.	204481,2

26	ис-955 21.08.2014г.	ИП Багаев П.Н.	№2518 от 02.03.2012г.	04-05.2014г.	51252,89
27	ис-1043 16.09.2014г.	ООО "Геола"	№ 1059 от 01.01.2008г	05.2014г.	7128,8
28	ис-1069 29.09.2014г.	МУП "Управление заказчика"	№ 2708 от 26.06.2014г.	07-08.2014г.	3533830,92
29	ис-1070 29.09.2014г.	Ф.л.Булгаков С.Н.	№ 0024 от 01.01.2008г.	09.2013г.-08.2014г.	762049,52
30	ис-1071 29.09.2014г.	СНТ "Болтино"	№ 1634 от 16.12.1999	06-08.2014г.	596803,27
31	ис-1072 29.09.2014г.	ООО "ДОМСТРОЙ- Инвест"	№ 2028 от 11.05.2011г.	02.2014г.	254938,3
32	ис-1141 13.10.2014г.	МБОУ "Черкизовская СОШ Пушкинского р-на"	№ 2102 от 16.12.2013г.	01-08.2014г.	55237,47
33	ис-1152 14.10.2014г.	КОО "Нитоба Венчурс Лимитед"	№ 2319 от 24.08.2009г.	05-09.2014г.	9156214,87
34	ис-1244 24.10.2014г.	МУП "Пушкинский "Водоканал"	№1335 от 01.01.2008г.	04-09.2014г.	94124,09
35	ис-1278 24.10.2014г.	МУП "Управление капитального строительства и инвестиций"	№ 1648 от 01.01.2008г.	11.2013г.-09.2014г.	23111,59
36	ис-1284 30.10.2014г.	ООО "Жилэкс- сервис"	№ 1523 от 01.01.2008г.	06-09.2014г.	43591,75
37	ис-1285 30.10.2014г.	ООО "Полан"	№ 1523 от 01.01.2008г.	07-09.2014г.	55817,61
38	ис-1286 30.10.2014г.	ООО "РЭСТ"	№ 1077 от 24.03.2010г.	08.2014г.	79360,10
39	ис-1287 30.10.2014г.	ООО "Техкомсервис- Недвижимость"	№ 2538 от 25.07.2012г.	08-09.2014г.	641929,9
40	ис-1288 30.10.2014г.	ИП Коновалова Н.В.	№ 1173 от 07.09.2010г.	07-09.2014г.	42456,63
41	ис-1289 30.10.2014г.	ООО "Техкомсервис- Юбилейный"	№ 1977 от 17.06.2009г.	08-09.2014г.	563530,76

42	ис-1289 30.10.2014г.	ООО "ЖКО "Город"	№ 2374 от 01.07.2010г.	08-09.2014г.	844508,75
43	ис-1289 30.10.2014г.	ФГУП "Сохоз имени Тимирязева"	№ 1176 от 01.01.2008г.	07-09.2014г.	45294,48
44	ис-1416 25.11.2014г.	ООО "Парацельс"	№ 12529 от 01.01.2008г.	окт.14	56905,86
45	ис-1417 25.11.2014г.	ф.л. Хохлова Е.С.	№ 1453 от 17.04.2012г.	май.14	5413,98
46	ис-1418 25.11.2014г.	филиал МЖС ЗАО "СУ-155"	№ 1060 от 01.01.2008г.	04-10.2014	681437,15
47	ис-1419 25.11.2014г.	ф.л. Мелоян А.Г.	№ 1997 от 01.01.2008г.	04-06.2014	5745,44
48	ис-1423 25.11.2014г.	ТСЖ "Восход-2004"	№ 1998 от 18.07.2011г.	09-10.2014	213931,57
		Всего:			65752150,47

Исковая работа.

Судебные дела с участием Общества в качестве Истца в 2014 году

(работа с потребителями - физическими лицами)

№ п/п	Ответчик	№ договора /лицевого счета	Предмет иска	№ с/у дага регистрации иска	сумма предъявленная к взысканию	удовлетворено требований на сумму	Результат рассмотрения
1	2	3	4	5	6	7	8
1.	Ершovy Л.Н., В.Н., Антипова Ю.Н.	5490040	взыск. зад-ти	с/у 132 10.01.14	5 706,29	5 706,29	Суд. приказ № 2-31/14
2.	Медникова Н.А.	3330510	взыск. зад-ти	с/у 306 28.01.14	21 991,88	21 991,84	Суд. приказ № 2-56/2014

3.	Рогозина Е.В.	2341140	взыск. зад-ти	с/у 129 28.01.14	22 849,33	22 849,33	Суд. приказ № 2-68/2014
4.	Грищенко С.С., М.С.	1030850	взыск. зад-ти	с/у 129 28.01.14	5 369,10	5 369,10	Суд. приказ № 2-69/2014
5.	Овчинников С.В., Макаева С.М.	0050800	взыск. зад-ти	с/у 126 28.01.14	15 849,76	15 849,76	Суд. приказ № 2-55/14
6.	Шмачилина Н.Н., Зыряновы М.А., Л.А., Лысенко Е.А.	1400790	взыск. зад-ти	с/у 126 28.01.14	55 251,04	55 251,04	Суд. приказ № 2-56/14
7.	Долгополовы Д.А., А.А., Крысанова В.А., Яковлева Н.В.	0040870	взыск. зад-ти	с/у 126 28.01.14	27 915,36	27 915,36	Суд. приказ № 2-57/14
8.	Камилов И.В. оглы	8242200	взыск. зад-ти	с/у 127 14.02.14	1 551,18	1 551,18	Суд. приказ № 2-89/2014
9.	Станканинец С.Ф., Мезенцевы О.А., О.Л., Меликян Д.Р.	8242310	взыск. зад-ти	с/у 127 14.02.14	10 676,09	10 676,09	Суд. приказ № 2-91/2014
10.	Амплеев А.В.	3310110	взыск. зад-ти	с/у 127 14.02.14	8 165,88	8 165,88	Суд. приказ № 2-90/2014
11.	Зубковы Н.С., С.К.	4361110	взыск. зад-ти	с/у 306 18.02.14	11 766,57	11 766,57	Суд. приказ № 2-86/14
12.	Чесебиевы И.Т., Т.И., Р.И.	2141100	взыск. зад-ти	с/у 126 18.02.14	13 354,91	13 354,91	Суд. приказ № 2-88/14
13.	Чумаченко В.И.	2040010	взыск. зад-ти	с/у 131 20.02.14	4 569,86	4 569,86	Суд. приказ № 2-138/2014
14.	Чудновы А.Н., СВ.	2420280	взыск. зад-ти	с/у 131 20.02.14	16 588,07	16 588,07	Суд. приказ № 2-139/2014

15.	Рухаленко Н.А., Ю.В., М.Ю.	2540740	взыск. зад-ти	с/у 131 20.02.14	31 783,00	31 783,00	Суд. приказ № 2-140/2014
16.	Уличкина Н.А.	2230690	взыск. зад-ти	с/у 131 20.02.14	13 562,14	13 562,14	Суд. приказ № 2-141/2014
17.	Романова В.В.	9430700	взыск. зад-ти	с/у 128 28.02.14	12 859,33	12 859,33	Суд. приказ № 2-98/14
18.	Смирновы Е.О., И.О.	8030250	взыск. зад-ти	с/у 128 28.02.14	15 632,98	15 632,98	Суд. приказ № 2-99/14
19.	Алексеевы О.Е., А.А., Е.К., Николаевы Е.А., О.В., Лучкина В.О.	5602400	взыск. зад-ти	с/у 128 28.02.14	8 910,51	8 910,51	Суд. приказ № 2-100/14
20.	Блиновы Т.Е., Н.В., О.Е.	7540630	взыск. зад-ти	с/у 131 11.03.14	44 546,87		В стадии рассмотрения
21.	Пронины Т.Б., Л.А., Егорова О.А.	9260560	взыск. зад-ти	с/у 128 11.03.14	8 964,40	8 964,40	Суд. приказ № 2-107/14
22.	Пшеницыны И.Б., Р.И., С.Н.	5090100	взыск. зад-ти	с/у 132 11.03.14	1 508,21	1 508,2	Суд. приказ № 2-95/14
23.	Хмызовы Г.А., В.Г.	9370140	взыск. зад-ти	с/у 128 20.03.14	16 430,44	16 430,44	Суд. приказ № 2-121/14
24. 25.	Большакова И.М.	5441960	взыск. зад-ти	с/у 131 21.03.14	24 378,09 39 923,09	24 378,09	Суд. приказ № 2-203/2014 В стадии рассмотрения
26.	Певзнер И.А.	9450230 9450240	взыск. зад-ти	с/у 232 31.03.14	136 322,16	136 322,16	Суд. приказ № 2-105/14
27.	Афонькины Ю.В., П.Ю.	9560570	взыск. зад-ти	с/у 127 01.04.14	12 395,36	12 395,36	Суд. приказ № 2-180/14

28.	Трухин Ю.Е., Кочарские О.Н., С.Ю.	5091390	взыск. зад-ти	с/у 132 09.04.14	10 903,76	10 903,76	Суд. приказ № 2-166/14
29.	Селиверстовы Е.А., Р.Е., Хрулева А.Ю., Тихомирова А.Е.	4430530	взыск. зад-ти	с/у 128 09.04.14	5 002,46	5 002,46	Суд. приказ № 2-175/14
30.	Солоухины А.Ю., М.П.	5420130	взыск. зад-ти	с/у 128 09.04.14	31 628,45	31 628,45	Суд. приказ № 2-174/14
31.	Михайлова И.В., Мехтиев Г.А., Бутаревы В.А., С.А., Арутюнян Г.М., Дорогавцева С.А., Растопчин А.П., Вуйместру В.Л., Целищева НИ.	2020140	взыск. зад-ти	с/у 126 11.04.14	31 983,19	31 983,19	Судебный приказ № 2- 213/14
32.	Шатовы С.Е., Е.С., Н.Н., Походня А.С.	2310810	взыск. зад-ти	с/у 126 11.04.14	28 702,11	28 702,11	Суд. приказ № 2-212/14
33.	Другов Д.А., Кочешкова В.А., Гайдалович А.А.	3320150	взыск. зад-ти	с/у 127 15.04.14	10 299,41	10 299,41	Суд. приказ № 2-206/14
34.	Ткачева А.Н.	2601570	взыск. зад-ти	с/у 131 16.04.14	32 219,29	32 219,294	Суд. приказ № 2-261/2014
35.	Самойлов Д.В.	7450390	взыск. зад-ти	с/у 126 22.04.14	3 256,09	3 256,09	Суд. приказ № 2-247/14

36.	Мирзаев И.И.	191950	взыск. зад-ти	с/у 129 22.04.14	13 122,76	13 122,76	Суд. приказ № 2-210/2014
37.	Пешковы И.Ю., А.Ю., А.Ю.	9740440	взыск. зад-ти	с/у 128 23.04.14	22 410,13	22 410,13	Суд. приказ № 2-352/14

38.	Поруков Ю.Г.	2360230	взыск. зад-ти	с/у 131 29.04.14	2 214,14		В стадии рассмотрения
39.	Никитин Ю.В., Белякова Л.А.	9150760	взыск. зад-ти	с/у 128 13.05.14	9 027,42	9 027,42	Суд. приказ № 2-251/14
40.	Прохорова Е.В., Руденко В.С., Руденко Т.А., Руденко МВ.	6120330	взыск. зад-ти	с/у 132 19.05.14	10 482,61	10 482,61	Суд. приказ № 2-291/14
41.	Рожкова Т.М., Большаков С.М., Большаков Е.М.	6120050	взыск. зад-ти	с/у 132 19.05.14	47 545,01	47 545,01	Судебный приказ № 2- 290/14
42.	Проничкины Л.И., Т. А.	9441620	взыск. зад-ти	с/у 126 20.05.14	6 823,44	6 823,44	Суд. приказ № 2-301/14
43.	Кабалина С.В.	9610730	взыск. зад-ти	с/у 126 20.05.14	11 344,58	11 344,58	Суд. приказ № 2-304/14

44.	Трофимовы П.В., Н.П., Горячева Е.П.	8661390	взыск. зад-ти	с/у 126 20.05.14	22 427,30	22 427,30	Суд. приказ № 2-300/14
45.	Маркова С.И.	7200760	взыск. зад-ти	с/у 129 20.05.14	12 043,37	12 043,37	Суд. приказ № 2-269/2014
46.	Белоглазовы Е.В., Д. В.	2691340	взыск. зад-ти	с/у 131 21.05.14	20 195,92	20 195,92	Суд. приказ № 2-343/2014
47.	Алиметовы Е.В., В.А.	8290410	взыск. зад-ти	с/у 127 21.05.14	4 815,49	4 815,49	Суд. приказ № 2-302/14
48.	Пугачева И.Г., Бердникова А.В.	8291310	взыск. зад-ти	с/у 127 21.05.14	14 974,16	14 974,16	Суд. приказ № 2-303/14

49.	Линник С.Н., Н.Н., Вдовина А.С.	3310020	взыск. зад-ти	с/у 127 21.05.14	7 113,40	7 113,40	Суд. приказ № 2-301/14
50.	Плещунова Е.В., Лимасова Ю.В.	7410730	взыск. зад-ти	с/у 130 21.05.14	21 092,88	21 092,88	Суд. приказ № 2-221/14
51.	Медведев А.А.	1140470	взыск. зад-ти	с/у 130 21.05.14	16 612,61	16 612,61	Суд. приказ № 2-222/2014

52.	Атанян А.Ю.	9451710	взыск. зад-ти	с/у 136 28.05.14	101 633,22	101 633,22	Суд. приказ № 2-339/14
53.	Шаркози Н.В, Н.Н., Н.Н., Вайц Ю.В., В.О, О.Г., З.Н., Р.Ю., В.О., Сивак А.Н., Коломпар Н.Н.	2140020	взыск. зад-ти	с/у 126 04.06.14	112 041,69	112 041,69	Судебный приказ № 2- 337/14
54.	Югалова И.П.	8220240	взыск. зад-ти	с/у 127 09.06.14	6 619,22	6 619,22	Суд. приказ № 2-351/14
55.	Литвиненко Г.А., Т.Н.	8220190	взыск. зад-ти	с/у 127 09.06.14	18 964,67	18 964,67	Суд. приказ № 2-350/14
56.	Мехтиевы М.М., Г.М., Х.М., Алыева Ч.А.	1110120	взыск. зад-ти	с/у 130 09.06.14	17 739,73	17 739,73	Суд. приказ № 2-238/14
57.	Кудиновы П.Г., М.П., Герасимова Ю.Б.	0190160	взыск. зад-ти	с/у 126 27.06.14	7 543,27	7 543,27	Суд. приказ № 2-380/14
58.	Сухарев Ю.С.	1081660	взыск. зад-ти	с/у 129 27.06.14	7 401,83	7 401,83	Суд. приказ № 2-338/2014
59.	Шумаковы И.М., Н.Д.	1690240	взыск. зад-ти	с/у 129 27.06.14	7 005,72	7 005,72	Суд. приказ № 2-337/2014

60.	Черкесовы В.Ю., Т. А., Д.В.	0510790	взыск. зад-ти	с/у 306 27.06.14	15 647,97	15 647,97	Суд. приказ № 2-386/14
-----	--------------------------------	---------	------------------	---------------------	-----------	-----------	---------------------------

61.	Слободенюк А.В., Кураксин В.В.	8071310	взыск. зад-ти	с/у 128 30.06.14	10 721,01	10 721,01	Суд. приказ № 2-349/14
62.	Зотов Р.А., Тихонов С.А.	9300230	взыск. зад-ти	с/у 128 30.06.14	14 108,78	14 108,78	Суд. приказ № 2-350/14
63.	Рубцовы Т.Ю., СВ., А . С .	7570680	взыск. зад-ти	с/у 128 30.06.14	14 378,80	14 378,80	Суд. приказ № 2-348/14
64.	Иванов А.Г.	2380750	взыск. зад-ти	с/у 131 30.06.14	5 870,05	5 870,05	Суд. приказ № 2-452/2014
65.	Бачурина Я.Н.	5440460	взыск. зад-ти	с/у 131 30.06.14	8 963,27	8 963,27	Суд. приказ № 2-451/2014
66.	Михай Б.П., А.В., Калинов В.В.	5431160	взыск. зад-ти	с/у 126 01.07.14	122 098,81	122 098,81	Суд. приказ № 2-382/14
67.	Петров Ю.В., Бутенко И.В.	9300780	взыск. зад-ти	с/у 128 01.07.14	16 561,56	16 561,56	Суд. приказ № 2-351/14
68.	Лебусова А.М.	4170570	взыск. зад-ти	с/у 129 15.07.14	17 691,52	17 691,52	Суд.приказ № 2-361/2014

69.	Круглов А.А.	7012130	взыск. зад-ти	с/у 126 22.07.14	8 223,23	8 223,23	Суд. приказ № 2-428/14
70.	Ласкин В.И.	8000330	взыск. зад-ти	с/у 128 22.07.14	11 642,83	11 642,83	Суд. приказ № 2-408/14

71.	Степанова Т.И.	5441270	взыск. зад-ти	с/у 131 19.08.14	7 568,20	7 568,20	Суд. приказ № 2-578/2014
72.	Новиков Е.Ю.	0143970	взыск. зад-ти	с/у 126 20.08.14	8 345,34	8 345,34	Суд. приказ № 2-825/14
73.	Бусаровы М.О., О.В., М.М.	8661330	взыск. зад-ти	с/у 126 20.08.14	6 912,62	6 912,62	Суд. приказ № 2-729/14
74.	Говоруха В.С., Т.А., М.В.	2111080	взыск. зад-ти	с/у 126 20.08.14	8 127,43	8 127,43	Суд. приказ № 2-730/14
75.	Быкасовы С.Н., А.К., Авагян К.С.	0141650	взыск. зад-ти	с/у 126 20.08.14	7 411,65	7 411,65	Суд. приказ № 2-731/14
76.	Баринов С.Л., Рябова Е.Л., Биткина О.А.	0350720	взыск. зад-ти	с/у 126 20.08.14	17 379,48	17 379,48	Суд. приказ № 2-732/14

77.	Бурдядины Л.П., Е.В., Конов Д.В.	8200060	взыск. зад-ти	с/у 306 20.08.14	14 544,27	14 544,27	Суд. приказ № 2-637/14
78.	Кожевникова Т.В., Шестун А.Р.	2340990	взыск. зад-ти	с/у 129 20.08.14	21 330,62	21 330,62	Суд. приказ № 2-768/2014
79.	Жиглова Н.Н., Калантарова Н.Г.	9330840	взыск. зад-ти	с/у 128 27.08.14	3 194,92	3 194,92	Суд. приказ № 2-497/14
80.	Тимофеев А.С., Кашубина Р.Л., Харитоновна Т.В.	9290630	взыск. зад-ти	с/у 128 27.08.14	6 814,62	6 814,62	Суд. приказ № 2-498/14
81.	Коломыйченко А.А., А.А., М.А.	9400300	взыск. зад-ти	с/у 128 27.08.14	10 187,45	10 187,45	Суд. приказ № 2-499/14

82.	Косничевы Л.А., Н. В.	9261220	взыск. зад-ти	с/у 128 27.08.14	17 706,86	17 706,86	Суд. приказ № 2-501/14
83.	Александрович Д.А.	9310350	взыск. зад-ти	с/у 128 27.08.14	15 683,29	15 683,29	Суд. приказ № 2-500/14
84.	Николаев С.А.	9090370	взыск. зад-ти	с/у 128 27.08.14	25 619,85	25 619,85	Суд. приказ № 2-502/14
859	Байков А.В.	9110680	взыск. зад-ти	с/у 132 03.09.14	3 293,26	3 293,26	Суд. приказ № 2-500/14
86.	Савкин И.И., Калабины А.А., С.А.	4070830	взыск. зад-ти	с/у 128 10.09.14	15 255,31	15 255,31	Суд. приказ № 2-683/14
87.	Марусины В.А., И.В., Н.А.	0601570	взыск. зад-ти	с/у 128 10.09.14	57 567,76	57 567,76	Суд. приказ № 2-682/14
88.	Подгузова Л.А., Котова И.А.	9560160	взыск. зад-ти	с/у 127 15.09.14	16 269,34	16 269,34	Суд. приказ № 2-862/14
89.	Полянская В.А., Пундиковы В.В., Т.Н.	4370240	взыск. зад-ти	с/у 127 15.09.14	36 322,62	36 322,62	Суд. приказ № 2-863/14
90.	Гуцу Л.В., Авдеев А.Н.	8620160	взыск. зад-ти	с/у 127 15.09.14	18 518,61	18 518,61	Суд. приказ № 2-865/2014
91.	Власова Т.М., Янковая Е.В.	9471870	взыск. зад-ти	с/у 127 15.09.14	11 400,20	11 400,20	Суд. приказ № 2-866/2014
92.	Кузнецова И.В., Попович Е.В., Савостикова Л.В.	5440660	взыск. зад-ти	с/у 131 16.09.14	19 174,47	19 174,47	Суд. приказ № 2-815/2014

93.	Белоглазовы Д.В., Е.В.	2692030	ВЗЫСК. зад-ти	с/у 131 16.09.14	7 603,08	7 603,08	Суд. приказ № 2-814/2014
94.	Проценко Г. А.	0570680	ВЗЫСК. зад-ти	с/у 129 14.10.14	6 748,65	6 748,65	Суд. приказ № 2-870/2014
95.	Зайцев Д.А.	0180310	ВЗЫСК. зад-ти	с/у 126 14.10.14	9 018,89	9 018,89	Суд. приказ № 2-782/14
96.	Еремеева Н.И., Додонова Т.И., Цыганкова О.И., Квасков А.А	9460740	ВЗЫСК. зад-ти	с/у 129 28.10.14	21 870,47	21 870,47	Суд. приказ № 2-960/2014
97.	Иерусалимовы Ю.М., И.М.	9610640	ВЗЫСК. зад-ти	с/у 126 28.10.14	4 812,00		В стадии рассмотрения
98	Волковы В.П., А.В.	8170200	ВЗЫСК. зад-ти	с/у 126 28.10.14	12 824,98	12 824,98	Суд. приказ № 2-823/14
99.	Филиппов В.В.	0410040	ВЗЫСК. зад-ти	с/у 126 28.10.14	13 811,26	13 811,26	Суд. приказ № 2-826/14
100	Саксин А.Г.	1171030	ВЗЫСК. зад-ти	с/у 130 30.10.14	10 439,74	10 439,74	Суд. приказ № 2-782/2014
101	Соколкины Л.Г., Ю.Д.	2601220	ВЗЫСК. зад-ти	с/у 131 30.10.14	17 340,82		В стадии рассмотрения
102	Костеевы Д.Н., КВ., С.А., Харченковы М.Н., А.А.	2281010	ВЗЫСК. зад-ти	с/у 131 30.10.14	31 453,58	31 453,58	Суд. приказ № 2-1069/2014
103	Горбунов И.Б	4071030	ВЗЫСК. зад-ти	с/у 128 30.10.14	8 995,78	8 995,78	Суд. приказ № 2-840/14

104	Мускатина М.В.	5531380	ВЗЫСК. зад-ти	с/у 128 30.10.14	27 776,93	27 776,93	Суд. приказ № 2-841/14
105	Тюленева Е.А	1581010	ВЗЫСК. зад-ти	с/у 107 10.11.14	30 184,44	30 184,44	Суд. приказ № 2-537/14
106	Шведовы С.Е., Д.С., Савилова К.Г.	1351190	ВЗЫСК. зад-ти	с/у 131 17.11.14	9 134,78		В стадии рассмотрения
107	Хныкина В.В.	2500480	ВЗЫСК. зад-ти	с/у 131 17.11.14	3 689,20		В стадии рассмотрения
108	Кувалдины П.И., Д.И.	4390340	ВЗЫСК. зад-ти	с/у 131 27.11.14	28 991,38		В стадии рассмотрения
109	Большакова И.М.	5441960	ВЗЫСК. зад-ти	с/у 131 27.11.14	19 717,43		В стадии рассмотрения
110	Насоновские В.П., С.А., П.Б.	2431580	ВЗЫСК. зад-ти	с/у 131 27.11.14	36 681,22		В стадии рассмотрения
111	Богатырева С.А.	1581810	ВЗЫСК. зад-ти	с/у 130 27.11.14	13 160,04	13 160,04	Суд. приказ № 2-843/2014
112	Шевченко В.С., Т.О., Поногайбо В.С., К.А.	8010040	ВЗЫСК. зад-ти	с/у 129 27.11.14	16 240,50	16 240,50	Суд. приказ № 2-1008/2014
113	Козловы Л.П., В.Н.	9440660	ВЗЫСК. зад-ти	с/у 126 27.11.14	3 408,50		В стадии рассмотрения
114	Сесин В.М.	1320170	ВЗЫСК. зад-ти	с/у 126 27.11.14	6 573,77		В стадии рассмотрения

115	Толмачевы И.В., А. И.	1320040	ВЗЫСК. зад-ти	с/у 126 27.11.14	4 812,00		В стадии рассмотрения
116	Медведевы О.В., К.О., Петрушин Д.Д., Кильметова Е.О., Игнатова М.О.	3370040	ВЗЫСК. зад-ти	с/у 306 10.12.14	25 911,53	25 911,53	Суд. приказ № 2-1248/2014
117	Воробьев О.А.	6180290	ВЗЫСК. зад-ти	с/у 132 15.12.14	6 690,22		В стадии рассмотрения
118	Уткины Г.В., А.В., И.А., К.А.	5090270	ВЗЫСК. зад-ти	с/у 132 15.12.14	11 310,25		В стадии рассмотрения
119	Уличкина Н.А.	2230690	ВЗЫСК. зад-ти	с/у 131 15.12.14	7 993,72		В стадии рассмотрения
120	Никитина И.А., Пашкова А.С., Лунина Л.В., Мадреймов А.К.	1290250	ВЗЫСК. зад-ти	с/у 131 15.12.14	17 881,86		В стадии рассмотрения
121	Маркова С.И.	7200760	ВЗЫСК. зад-ти	с/у 129 17.12.14	3 088,21	3 088,21	Суд. приказ № 2-1055/2014
122	Воронцовы Л.П., Г.С.	0010130	ВЗЫСК. зад-ти	с/у 129 17.12.14	2 373,15	2 373,15	Суд. приказ № 2-1056/2014
123	Афонины В.Д., Н.В., М.Я., Ф.Я., И.Я.	0071190	ВЗЫСК. зад-ти	с/у 126 17.12.14	22 479,97		В стадии рассмотрения
124	Андрашко Е.Б., М. Ю. , Савченко Л.М.	9610930	ВЗЫСК. зад-ти	с/у 126 17.12.14	9 465,10		В стадии рассмотрения

125	Бредихины О.В., Т. Ю., Яблинчук Ю.Ю.	1321400	взыск. зад-ти	с/у 126 17.12.14	15 624,92		В стадии рассмотрения
126	Бутеевы Е.А., В.К., Долгополовы М.А., А.А., Напорцын П.В., Зайцева О.Н.	1320270	взыск. зад-ти	с/у 126 17.12.14	27 889,55		В стадии рассмотрения
127	Цыбин Н.О.	9610260	взыск. зад-ти	с/у 126 17.12.14	2 397,40		В стадии рассмотрения
128	Хачатрян Х.О.	9411540	взыск. зад-ти иск	Мытищ. гор. суд 13.03.14	115 658,70	115 658,70	Решение №2- 2395/2014
129	Орлов В.А.	1310990	взыск. зад-ти иск	с/у 127 18.03.14	10 868,74	10 868,74	Решение №2- 144/2014
130	Гуцу Л. В.	8620160	взыск. зад-ти иск	Мытищ. гор. суд 25.03.14	236 816,77	236 816,77	Решение №2- 2343/2014
131	Антонов И.С.	5620270	взыск. зад-ти иск	с/у 128 13.04.14	3 715,89		Производство прекращено в связи с оплатой
132	Салмина К.В., Лысенко С.В., Шунаева А.В.	1330650	взыск. зад-ти иск	с/у 306 11.06.14	10 754,97	10 754,97	Решение №2- 379/14
133	Высотский А.Г.	5650540	взыск. зад-ти иск	с/у 128 04.07.14	37 589,00		Производство прекращено в связи с оплатой

134	Аношина Г.М.	1330330	взыск. зад-ти иск	с/у 306 15.07.14	9 000,89		Производство прекращено в связи с оплатой
135	Бангоян С.А.	5310330	взыск. зад-ти иск	с/у 306 10.12.14	6 879,58		Производство прекращено в связи с оплатой
	Всего:				2 788 227,05	2 483 785,24	

Исковая работа.

Судебные дела с участием Общества в качестве Истца в 2014 году

(работа с потребителями - юридическими лицами)

№ п/п	Ответчик	№ договора /лицевого счета	Предмет иска	дата регистрации иска/ суд	сумма предъявленная к взысканию/всег о	удовлетворено требований на сумму/всего	Результат рассмотрения
1	2	3	4	5	6	7	8
1.	ООО "ЦПСОП"	№1751 27.05.10	Взыск задол.	04.02. 2014	102032,97	102032,97	решение от 01.04.2014г .
2	ФГКУ "18 ОФПС по МО"	№1186 01.01.13	Взыск задол.	04.02. 2014	536497,75	536497,75	решение от 17.04.2014г .
3	ТСЖ "Герцена-1"	№ 1747 20.11.03	Взыск задол.	12.02. 2014	48361,25	48361,25	11.06.2014г . определени е опрекращ.п р- ва(оплата) взыскание г/пошлины и иных

							расходов
4	ОАО "АБ "Пушкино"	№1707 10.12.12	Взыск задол.	05.06. 2014	37030,39	37030,39	26.08.2014г · определени е опрекращ.п р- ва(оплата) возврат г/пошлины
5	МУП "Управление заказчика"	№2061	Взыск задол.	17.06. 2014	532030,38	532030,38	09.09.2014г · Прекращ.п р. (Мировое соглашение)
6	ТСЖ "Планета"	№ 1606 11.01.11	Взыск задол.	30.06. 2014	441295,15	441295,15	решение от 11.09.2014г · О взыскании в полном объёме
7	ООО "Икс-вуд"	№1303 01.01.08	Взыск задол.	07.07. 2014	57130,04	57130,04	08.09.2014г · определени е опрекращ.п р-ва (оплата)
8	ОАО "Оборонэнергосбыт"	№ 1370 30.09.11	Взыск задол.	26.09. 2014	541395,41	548248,92	решение от 04.12.2014г · О взыскании
9	ОАО "Оборонэнергосбыт"	№ 1244 15.10.10	Взыск задол.	26.09. 2014	1655007,78	1678789,45	решение от 12.12.2014г · О взыскании
10	ОАО "Оборонэнергосбыт"	№ 1478 30.09.11	Взыск задол.	26.09. 2014	567384,29	567384,29	решение от 15.12.2014г · О взыскании

11	ОАО "Оборонэнергосбыт"	№ 1370 30.09.11	Взыск задол.	26.09. 2014	1000376,48	1016159,39	решение от 23.12.2014г . О взыскании
12	ОАО "Мытищинская теплосеть"	№ 1129 01.08.08	Взыск задол.	06.10. 2014	36791022,73	37299359,3	решение о взыскании 15.03.2014г . ч/оплата до решения
13	ОАО "Пушкинская теплосеть"	№ 1456 01.01.08	Взыск задол.	09.10. 2014	233993,25	233993,25	решение от 08.12.2014г . О взыскании
14	Представительство КОО "Нитоба Венчурс Лимитед"	№ 2319 24.08.09	Взыск задол.	12.11. 2014	7094290,79	7159889,87	Оплата до решения суд прекращ.пр .
15	ОАО "Оборонэнергосбыт"	№ 1683 15.11.10	Взыск задол.	15.12. 2014	62812,13	62812,13	Решение 04.02.2015
16	МУП "Управление капитального строительства и	№ 1648 01.01.08	Взыск задол.	15.12. 2014	24466,67	24466,67	решение 16.02.2015
17	МУП "Пушкинский"Водока нал"	№ 1335 01.01.08	Взыск задол.	29.12. 2014	120147,52	120147,52	решение 11.02.2015
	Всего:				49845274,98	50496562,72	
	Итого:				52633502,03	52980347,96	

Судебные дела с участием Общества в качестве Ответчика				
№ п/п	Наименование контрагента № дела	Основание для тяжбы, предмет спора	Сумма, предъявленная к взысканию (руб.)	Взысканная сумма (руб.) Решение
1	2	3	4	5
1.	ОАО "Квадра" А40-63447/14 114-531 Абритражный суд г.Москвы	Взыскание неосноват. обогащения	63272,3	Оставление без рассмотрения требований к ОАО "Электросеть"
2.	Кунец Юлия Владимировна № 2-42/15 Мытищинский гор. суд.	Об обязанности заключения договора		Об обязанности заключить прямой инд. договор энергоснабжения
	ИТОГО:			0,00

Требования Общества, заявленные в процедуре банкротства								
№ п/п	№ и дата исх.	Наименование должника	№ и дата договора	Процедура банкротства	№ дела в Арбитражном суде	Предмет требований ОАО "Электросеть"	Основание требований	Размер требований (руб)
1	2	3	4	5	6	7	8	9
1.	№ 1852 06.10 2010г	ООО "ЭХПО "Вель"	№ 2180 01.03. 2009г	Конкурсное производство	А40- 77653/10- 71- 353"Б"	включение в реестр кредиторов	Решение АС МО по делу № А41- 24202/10 Постановление 10 ААС; договор энергоснабжения № 2180 от 01.01.2008г.	1175175,5

2.	№ 654 25.05 2011г	ООО "Балтийская строительная компания"	№ 1206 13.03. 2003г	Конкурсное производство	A41- 1412/09	включение в реестр кредиторов	Решение АС МО по делу № А41-1412/09 ; договор энергоснабжения №1 206 от 13.03.2003г.	103128,25
3.	31.01.2 014	ОАО «АБ «Пушкино »	№ 370 от 29.09.1 1 № 1707 № 1707 от 10.12.1 2	Конкурсное производство	Уведомл ение № 20К/8334 от 24.02.14г.	включение в реестр кредиторов	Требование кредитора- юридического лица дело А41-51561/13	115985,06
	ИТОГ О							1394288,8

Выводы по результатам претензионной, исковой и правовой работы в 2014 году.

В 2014 году в адрес контрагентов направлено 48 досудебных претензий по возмещению дебиторской задолженности по договорам энергоснабжения на общую сумму 65 752,1 тыс.рублей. В числе крупных должников потребители ОАО «Мытищинская теплосеть»; ОАО «Оборонэнергосбыт»; КОО «Нитоба Венчурс Лимитед»; МУП «Управление заказчика» и др.

По результатам досудебной работы, переговоров, проводимых с контрагентами, возмещено в досудебном порядке на основании претензий и новации обязательств (соглашения о рассрочке платежа, мировые соглашения) 47301,0 тыс. руб.

Обществом в 2014 году значительно увеличен объём исковой работы по взысканию задолженности за потреблённую электрическую энергию и процентов за пользование чужими денежными средствами (юридические и физические лица).

В Арбитражные суды и суды общей юрисдикции предъявлены иски к 152 контрагентам на общую сумму 52633,5 тыс. руб. Предъявленные требования судами

удовлетворены или оплачены должниками до вынесения судебных решений. В том числе:

по юридическим лицам удовлетворено 17 исков на сумму 50496,5 тыс. руб., предъявленные требования оплачены в размере 40379,1 тыс. руб., проценты за пользование чужими денежными средствами в размере 246,9 тыс. руб., сумма процентов к взысканию по судебным актам составляет 1946,1 тыс. руб.;

по физическим лицам удовлетворено 127 заявлений о вынесении судебного приказа на сумму 2 356,9 тыс. руб. и 8 исковых заявлений на сумму 431,3 тыс. руб., предъявленные требования оплачены в размере 854,9 тыс. руб.

В Службу судебных приставов-исполнителей всего направлено 246 заявлений о возбуждении исполнительных производств по 105 судебным актам на сумму 4250,8 тыс. руб.

По результатам процедур принудительного исполнения в рамках исполнительных производств возбужденных в 2013-2014 гг. (судебные приказы, исполнительные листы) и предъявления судебных актов в кредитные организации на взыскание, на расчетный счет Общества поступило 4480,9 тыс. руб.

Проведена работа по формированию резерва сомнительной и безнадежной к взысканию задолженности.

В соответствии с Федеральным законом от 26.10.2002г. № 127-ФЗ «О несостоятельности (банкротстве)» и Федеральным законом от 25.02.1999г. № 40-ФЗ «О несостоятельности (банкротстве) кредитных организаций» проводится мониторинг банкротства предприятий и кредитных организаций.

В связи с банкротством ряда контрагентов, продолжается работа по участию в процедуре банкротства, по заявленным требованиям Общества на сумму 1394,3 тыс. руб.

В 2014 году к Обществу предъявлены исковые требования на сумму 63,2 тыс. руб. На основании представленных доказательств, указанные требования, оставлены судом без рассмотрения.

Обществом не допускалось нарушений законодательства РФ, что свидетельствует об улучшении качества ведения правовой и договорной работы в Обществе и минимизации правовых рисков, связанных с нарушением законодательства.

Проводимая правовая работа в Обществе также включает в себя выполнение функций по предупреждению правонарушений путём мониторинга действующего законодательства и применение норм при защите прав и законных интересов Общества, работа с письмами и обращениями потребителей, представительства в судебных и правоохранительных органах, а также выполнения работы по систематизации локальных актов в соответствии с требованиями действующих нормативно-правовых актов.

10. Аффилированные лица

Состав членов исполнительных и контрольных органов общества.

В Совет директоров входят следующие лица:

1.	Чураков Андрей Анатольевич
2.	Железняков Виктор Алексеевич
3.	Шальнов Сергей Александрович
4.	Шитов Александр Викторович
5.	Протасов Андрей Александрович

Единоличный исполнительный орган – Генеральный директор ОАО «Электросеть» Шитов Александр Викторович

Операции по займам и кредитам между аффилированными лицами не производились.

11. Сведения об аудиторе

Полное фирменное наименование : Общество с ограниченной ответственностью

«МАРКЕТ-АУДИТ»

Сокращенное фирменное наименование : ООО «МАРКЕТ-АУДИТ»

Юридический адрес: 143005, Моск.обл., г. Одинцово, ул. Говорова, д.24Б,
офис 2

Фактический и почтовый адрес: 143005, Моск. Обл., г. Одинцово, ул.
Говорова,

Д.24Б, офис 2, тел. /факс (495) 591-06-95 ;(498) 595-14-05; 8-916-204-49-75

www.market-audit.ru e-mail: Market-Audit@mail.ru

ООО «МАРКЕТ-АУДИТ», действительный член само регулируемой
организации auditors Некоммерческое Партнерство «Аудиторская Палата
России», основной регистрационный номер в реестре auditors и аудиторских
организаций 10301000580.

Свидетельство о государственной регистрации юридического лица за номером
164 от 30 января 1996 года, Свидетельство о внесении записи в Единый
государственный реестр юридических лиц за государственным регистрационным
номером № 1025001744470 от 30.09.2002 года

Выводы

Предприятие осуществляет реализацию электроэнергии (мощности) 100372
абонентам бытового сектора, 1771 абонентам - юридическим лицам.

Общий объем реализации электроэнергии ОАО «Электросеть» за 2014 год
составил 686,91 млн.кВтч, в том числе населению и приравненным к нему
категориям потребителей– 280,11 млн.кВтч (41%), бюджетным потребителям –
42,50 млн.кВтч (6%), прочим потребителям – 364,30 млн.кВтч (53%).

В 2014 году валовая выручка от реализации составила 2 535 970 тыс. руб. При
этом получена валовая прибыль – 53 598 тыс. руб.

Рентабельность затрат в 2014 году составила 2,16%, рентабельность продаж –
2,11%.

Предметом деятельности Общества является надёжное и бесперебойное энергоснабжение населения, предприятий и иных хозяйствующих субъектов Мытищинского муниципального района.

Целью Общества является получение прибыли и организация эффективной работы в сфере энергоснабжения потребителей путём осуществления основных видов деятельности.

В связи с чем, правовая работа включает в себя выполнение функций по защите прав и законных интересов Общества путём предъявления претензий и исков к контрагентам по **взысканию задолженности за поставленную электроэнергию.**

Обществом в 2014 году значительно увеличен объём исковой работы по взысканию задолженности за потреблённую электрическую энергию и процентов за пользование чужими денежными средствами (юридические и физические лица).

В Арбитражные суды и суды общей юрисдикции предъявлены иски к 152 контрагентам на общую сумму 52633,5 тыс. руб. Предъявленные требования судами удовлетворены или оплачены должниками до вынесения судебных решений. В том числе:

по юридическим лицам удовлетворено 17 исков на сумму 50496,5 тыс. руб., предъявленные требования оплачены в размере 40379,1 тыс. руб., проценты за пользование чужими денежными средствами в размере 246,9 тыс. руб., сумма процентов к взысканию по судебным актам составляет 1946,1 тыс. руб.;

по физическим лицам удовлетворено 127 заявлений о вынесении судебного приказа на сумму 2 356,9 тыс. руб. и 8 исковых заявлений на сумму 431,3 тыс. руб., предъявленные требования оплачены в размере 854,9 тыс. руб.

В 2014 году в адрес контрагентов направлено 48 досудебных претензий по возмещению дебиторской задолженности по договорам энергоснабжения на общую сумму 65 752,1 тыс.рублей. По результатам досудебной работы, переговоров, проводимых с контрагентами, возмещено в досудебном порядке на основании претензий и новации обязательств (соглашения о рассрочке платежа, мировые соглашения) 47301,0 тыс. руб.

В 2014 году к Обществу предъявлены исковые требования на сумму 63,2 тыс. руб. На основании представленных доказательств, указанные требования, оставлены судом без рассмотрения.

Обществом не допускалось нарушений законодательства РФ, что свидетельствует об улучшении качества ведения правовой и договорной работы в Обществе и минимизации правовых рисков, связанных с нарушением законодательства.

Проводимая правовая работа в Обществе также включает в себя выполнение функций по предупреждению правонарушений путём мониторинга действующего законодательства и применение норм при защите прав и законных интересов Общества, работа с письмами и обращениями потребителей, представительства в

судебных и правоохранительных органах, а также выполнения работы по систематизации локальных актов в соответствии с требованиями действующих нормативно-правовых актов.

Генеральный директор ОАО «Электросеть

А.В. Шитов

Главный бухгалтер

В.И. Степнова