

**ОТКРЫТОЕ АКЦИОНЕРНОЕ ОБЩЕСТВО
«ЭЛЕКТРОСЕТЬ»**

ГОДОВОЙ ОТЧЕТ

2013 год

Введение	2
1. Направления деятельности предприятия	3
2. Организационная структура предприятия	3
Ююю	4
3. Тарифное регулирование в 2013 году	5
4. Показатели покупки, реализации и потерь электроэнергии	10
4.1. Общие показатели покупки, реализации и потерь электроэнергии.....	10
4.2. Структура реализации электроэнергии по группам потребителей.....	11
4.3. Динамика дебиторской задолженности потребителей электроэнергии	13
4.4. Покупка на оптовом рынке электроэнергии (мощности)	14
5. Кадровая и социальная политика	20
5.1. Основные цели и принципы кадровой политики Общества.....	20
5.2. Социальная политика	22
5.3. Фонд оплаты труда	24
6. Показатели финансовой деятельности предприятия	25
6.1. Валовая выручка, себестоимость и прибыль предприятия.....	25
6.2. Анализ финансовой отчетности за 2013 год	26
7. Порядок ведения бухгалтерского учета и формирования бухгалтерской отчетности	28
7.1. Учетная политика.....	28
7.2. Налоги и налогообложение	33
7.3. Анализ и оценка структуры баланса и динамика прибыли	36
7.4. Пояснения к существенным статьям бухгалтерского баланса	38
7.5. Пояснения к существенным статьям отчета о финансовых результатах	41
7.6. Пояснения к Отчету о движении денежных средств.....	42
8. Основные риски, связанные с деятельностью Общества.....	42
8.1. Отраслевые риски	43
8.2. Страновые и региональные риски	44
8.3. Правовые риски.....	44
8.4. Финансовые риски	45
9. Претензионная и исковая работа	46
10. Аффилированные лица	66
11. Сведения об аудиторке	66
Выводы	67

Введение

ОАО «Электросеть» зарегистрировано Инспекцией Федеральной налоговой службы № 5029 по г. Мытищи Московской области 14 декабря 2005 года, основной государственный регистрационный номер 1055005177325, свидетельство о государственной регистрации юридического лица серия 50 № 006608545.

Идентификационный номер налогоплательщика (ИНН): **5029087589**

Код причины постановки на учет (КПП): **502901001**

Правовое положение ОАО «Электросеть», порядок реорганизации и ликвидации, а также права и обязанности акционеров ОАО «Электросеть» определяются Гражданским кодексом Российской Федерации, Федеральным законом «Об акционерных обществах», прочими Федеральными законами, иными правовыми актами Российской Федерации.

Адрес (место нахождения) юридического лица:

Юридический адрес ОАО «Электросеть»: Российская Федерация, Московская область, Мытищинский район, город Мытищи, улица Угольная, дом 1, индекс 141013.

Фактический адрес ОАО «Электросеть»: Российская Федерация, Московская область, Мытищинский район, город Мытищи, улица Угольная, дом 1, индекс 141013.

Телефон: (495) 586-70-07? 586-34-28

Адрес страницы в сети интернет: elektroset@inbox.ru

Уставный капитал ОАО «Электросеть» (далее – Общество) составляет 23 795 107,00 (Двадцать три миллиона семьсот девяносто пять тысяч сто семь) рублей.

1. Направления деятельности предприятия

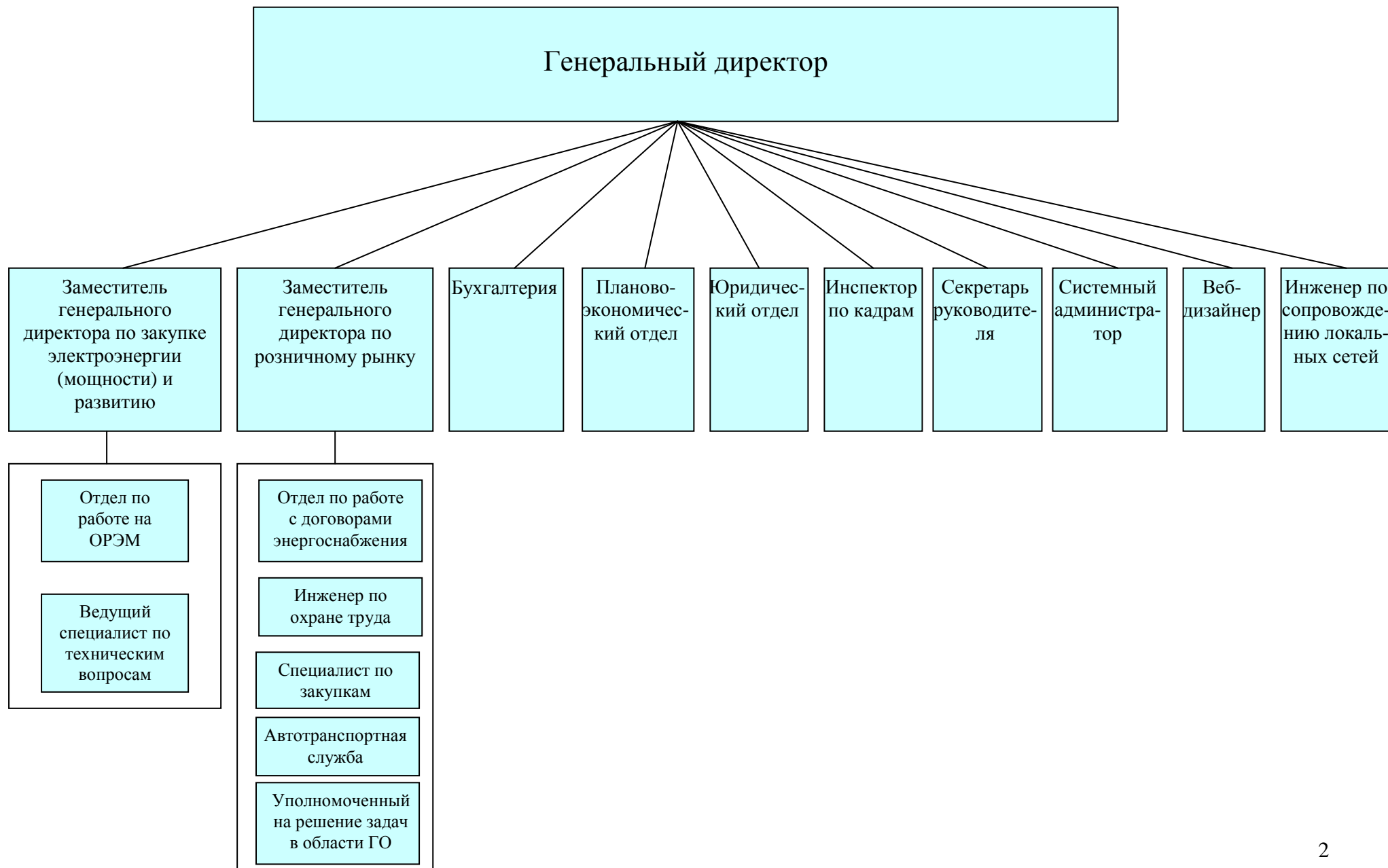
Направлением деятельности предприятия являются:

- покупка электроэнергии на оптовом и розничном рынке, транспортировка и сбыт ее потребителям;
- качественное и бесперебойное электроснабжение потребителей электроэнергией;
- повышение эффективности производственной деятельности;
- повышение надежности энергоснабжения потребителей при высоком качестве отпускаемой электроэнергии;
- обеспечение экономической стабильности работы предприятия;
- оказание помощи предприятиям и государственным учреждениям района;
- активное участие коллектива в мероприятиях, проводимых Администрацией области и района.

2. Организационная структура предприятия

Для обеспечения эффективной деятельности предприятия по сбыту электрической энергии (мощности) созданы и успешно работают следующие отделы:

Организационная структура ОАО «Электросеть»

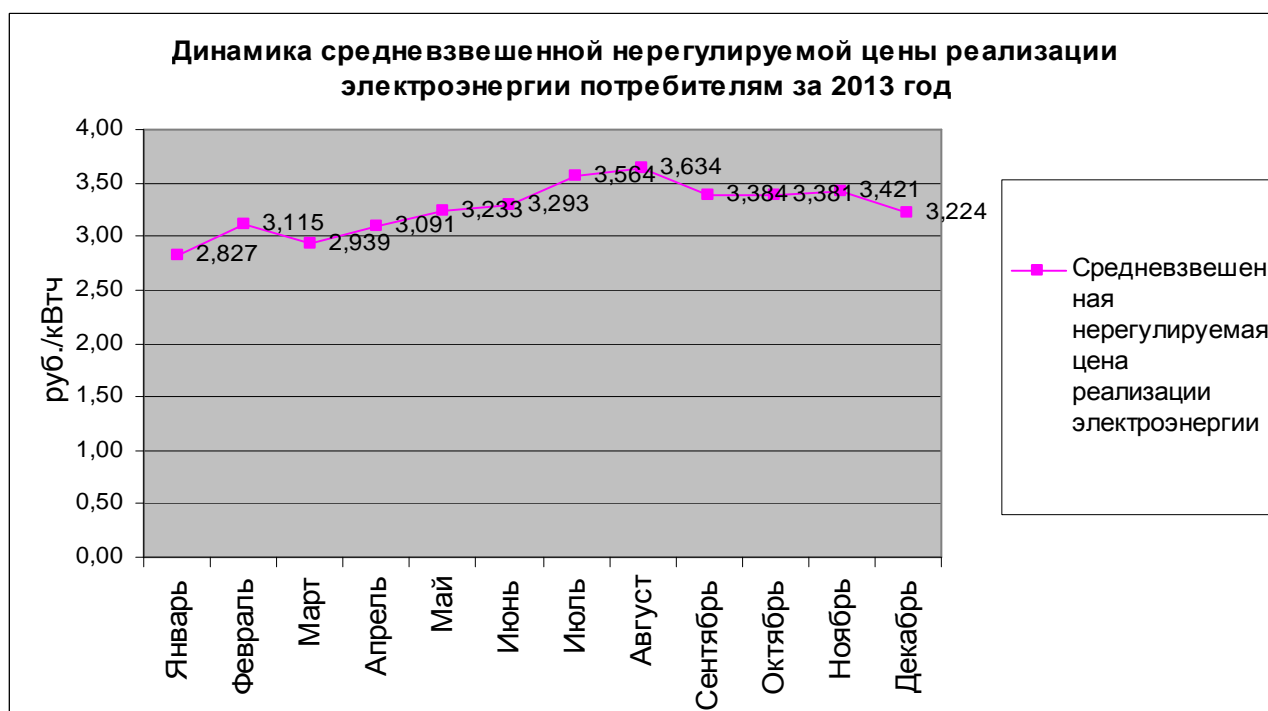


3. Тарифное регулирование в 2013 году

В 2013 г. продажа электрической энергии (мощности) для групп «прочие потребители» и «сетевые организации, покупающие электрическую энергию для компенсации потерь электрической энергии» осуществлялась согласно предельных уровней нерегулируемых цен на электрическую энергию (мощность), ежемесячно рассчитываемых гарантирующим поставщиком ОАО «Электросеть» в соответствии с постановлением Правительства РФ от 29 декабря 2011 г. № 1179 «Об определении и применении гарантирующими поставщиками нерегулируемых цен на электрическую энергию (мощность)» и публикуемых на официальном сайте ОАО «Электросеть» в сети Интернет www.oao-elektroset.ru.

Для группы потребителей «население и приравненные к нему категории потребителей» электрическая энергия в полном объеме поставлялась по регулируемым тарифам (ценам).

Динамика изменения средневзвешенного предельного уровня нерегулируемой цены на электрическую энергию (мощность), поставляемую потребителям (покупателям) ОАО «Электросеть» (юридическим лицам) по месяцам 2013 года представлена на следующей диаграмме.



Комитетом по ценам и тарифам Московской области, утвержденным распоряжением Комитета по ценам и тарифам Московской области от 14.12.2012 № 130-Р установлены и введены в действие тарифы (цены) на электрическую энергию на 2013 год для населения Московской области

№ п/п	Показатель (группы потребителей с разбивкой по ставкам и дифференциацией по зонам суток)	Единица измерения	Тариф (цена) с 01.01.2013 по 30.06.2013	Тариф (цена) с 01.07.2013 по 31.12.2013
1	2	3	4	5
1	Население (тарифы указываются с учетом НДС)			
1.1	Население, за исключением указанного в пунктах 1.2 и 1.3			
1.1.1	Одноставочный тариф	руб./кВт.ч	3,58	4,01
1.1.2	Тариф, дифференцированный по двум зонам суток			
	Дневная зона	руб./кВт.ч	4,11	4,60
	Ночная зона	руб./кВт.ч	1,39	1,56
1.1.3	Тариф, дифференцированный по трем зонам суток			
	Пиковая зона	руб./кВт.ч	5,08	5,67
	Полупиковая зона	руб./кВт.ч	3,49	4,01
	Ночная зона	руб./кВт.ч	1,39	1,56
1.2	Население, проживающее в городских населенных пунктах в домах, оборудованных в установленном порядке стационарными электроплитами и (или) электроотопительными установками			
1.2.1	Одноставочный тариф	руб./кВт.ч	2,51	2,81
1.2.2	Тариф, дифференцированный по двум зонам суток			
	Дневная зона	руб./кВт.ч	2,88	3,23
	Ночная зона	руб./кВт.ч	0,97	1,09
1.2.3	Тариф, дифференцированный по трем зонам суток			
	Пиковая зона	руб./кВт.ч	3,56	3,97
	Полупиковая зона	руб./кВт.ч	2,44	2,81
	Ночная зона	руб./кВт.ч	0,97	1,09
1.3	Население, проживающее в сельских населенных пунктах			
1.3.1	Одноставочный тариф	руб./кВт.ч	2,51	2,81
1.3.2	Тариф, дифференцированный по двум зонам суток			
	Дневная зона	руб./кВт.ч	2,88	3,23
	Ночная зона	руб./кВт.ч	0,97	1,09
1.3.3	Тариф, дифференцированный по трем зонам суток			
	Пиковая зона	руб./кВт.ч	3,56	3,97
	Полупиковая зона	руб./кВт.ч	2,44	2,81
	Ночная зона	руб./кВт.ч	0,97	1,09
2	Потребители, приравненные к населению (тарифы указываются с учетом НДС)			
2.1	Одноставочный тариф	руб./кВт.ч	3,58	4,01
2.2	Тариф, дифференцированный по двум зонам суток			
	Дневная зона	руб./кВт.ч	4,11	4,60
	Ночная зона	руб./кВт.ч	1,39	1,56
2.3	Тариф, дифференцированный по трем зонам суток			
	Пиковая зона	руб./кВт.ч	5,08	5,67
	Полупиковая зона	руб./кВт.ч	3,49	4,01
	Ночная зона	руб./кВт.ч	1,39	1,56

**Динамика изменения регулируемых тарифов (цен)
за 2012-2013 г.г.**

руб./кВтч с учетом НДС

№ п/п	Показатель	Тариф (цена)		Рост тарифа к предыд. периоду	Тариф (цена) 1 полугод. 2013 г.	Рост тарифа к предыд. периоду	Тариф (цена) 2 полугод. 2013 г.	Рост тарифа к предыд. периоду
		1 полугод. 2012 г.	2 полугод. 2012 г.					
1	Одноставочный тариф (без понижающего коэффициента 0,7)	3,38	3,58	5,92%	3,58	0,00%	4,01	12,01%
2	Одноставочный тариф (с понижающим коэффициентом 0,7)	2,37	2,51	5,91%	2,51	0,00%	2,81	11,95%

Сбытовая надбавка для гарантирующего поставщика ОАО «Электросеть»,
Мытищинский муниципальный район Московской области:

Размер сбытовой надбавки для группы потребителей «население и приравненные к нему категории потребителей»

№ п/п	Наименование организации в Московской области	Сбытовая надбавка
		руб./кВтч
1	2	3
	ОАО «Электросеть» Мытищинский муниципальный район	
1	С 1 января 2013 года	0,07850
2	С 1 июля 2013 года	0,15700

Размер сбытовых надбавок для группы потребителей «сетевые организации, покупающие электрическую энергию для компенсации потерь электрической энергии»

№ п/п	Наименование организации в Московской области	Сбытовая надбавка
		руб./кВтч
1	2	3
	ОАО «Электросеть» Мытищинский муниципальный район	
1	С 1 января 2013 года	0,07850
2	С 1 июля 2013 года	0,10964

Сбытовые надбавки для группы потребителей «прочие потребители», устанавливаются в виде формулы, как процент от цены на электрическую энергию и (или) мощность:

$$CH_{i,j,k}^{проч} = ДП_{i,k} \times K_k^{рег} \times Ц_{j,k}^{э(м)}$$

где:

$CH_{i,j,k}^{проч}$ - сбытовая надбавка для i-ой подгруппы группы «прочие потребители», соответствующая j-тому виду цены на электрическую энергию и (или) мощность k-го ГП, руб./кВтч или руб./кВт;

$ДП_{i,k}$ - доходность продаж (%), определяемая в отношении i-ой подгруппы группы «прочие потребители» k-го ГП в соответствии с разделом VI Методических указаний от 30.10.2012 г. № 703-э;

$K_k^{рег}$ - коэффициент параметров деятельности ГП, определяемый в отношении группы «прочие потребители» k-го ГП в соответствии с разделом VI Методических указаний от 30.10.2012 г. № 703-э;

$Ц_{j,k}^{э(м)}$ - j-ый вид цены на электрическую энергию и (или) мощность k-го ГП, руб./ кВт.ч или руб./ кВт.

Величины доходности продаж и коэффициента параметров деятельности по подгруппам группы «прочие потребители» с 1 января 2013 года

№ п/п	Наименование организации в Московской области	Подгруппа потребителей	Доходность продаж	Коэффициент параметров деятельности ГП
			%	-
1	2	3	4	5
1	ОАО «Электросеть» Мытищинский муниципальный район	потребители с максимальной мощностью энергопринимающих устройств менее 150 кВт	16,70	0,45
2	ОАО «Электросеть» Мытищинский муниципальный район	потребители с максимальной мощностью энергопринимающих устройств от 150 до 670 кВт	15,35	0,45
3	ОАО «Электросеть» Мытищинский муниципальный район	потребители с максимальной мощностью энергопринимающих устройств от 670 кВт до 10 МВт	10,45	0,45
4	ОАО «Электросеть» Мытищинский муниципальный район	потребители с максимальной мощностью энергопринимающих устройств не менее 10 МВт.	6,06	0,45

Величины доходности продаж и коэффициента параметров деятельности по подгруппам группы «прочие потребители» с 1 июля 2013 года

№ п/п	Наименование организации в Московской области	Подгруппа потребителей	Доходность продаж	Коэффициент параметров деятельности ГП
			%	-
1	2	3	4	5
1	ОАО «Электросеть» Мытищинский муниципальный район	потребители с максимальной мощностью энергопринимающих устройств менее 150 кВт	16,53	0,43
2	ОАО «Электросеть» Мытищинский муниципальный район	потребители с максимальной мощностью энергопринимающих устройств от 150 до 670 кВт	15,19	0,43
3	ОАО «Электросеть» Мытищинский муниципальный район	потребители с максимальной мощностью энергопринимающих устройств от 670 кВт до 10 МВт	10,35	0,43
4	ОАО «Электросеть» Мытищинский муниципальный район	потребители с максимальной мощностью энергопринимающих устройств не менее 10 МВт.	6,00	0,43

Единые (котловые) тарифы на услуги по передаче электрической энергии по сетям на территории Московской области на 2013 год

№ п/п	Показатель	Единица измерения	Диапазоны напряжения			
			ВН	СН-I	СН-II	НН
1	2	3	4	5	6	7
с 01.01.2013 по 30.06.2013						
Тарифные группы потребителей электрической энергии (мощности)						
Население						
1	Одноставочный тариф	руб./МВт.ч	1479,16			
Прочие потребители						
1	Одноставочный тариф	руб./МВт.ч	1 074,66	1 603,34	1 907,19	2 067,96
2	Двухставочный тариф					
2.1	- ставка за содержание электрических сетей	руб./МВт.мес.	551 811,05	823 605,60	846 569,21	778 056,86
2.2	- ставка на оплату технологического расхода (потерь) в электрических сетях	руб./МВт.ч.	54,95	126,73	300,29	590,45
с 01.07.2013 по 31.12.2013						
Тарифные группы потребителей электрической энергии (мощности)						
Население						
1	Одноставочный тариф	руб./МВт.ч	1295,86			
Прочие потребители						
1	Одноставочный тариф	руб./МВт.ч	1 234,54	1 839,56	2 180,49	2 350,70
2	Двухставочный тариф					
2.1	- ставка за содержание электрических сетей	руб./МВт.мес.	635 350,06	948 291,76	974 731,84	895 847,36
2.2	- ставка на оплату технологического расхода (потерь) в электрических сетях	руб./МВт.ч.	60,44	139,41	330,32	649,50

Примечание: налог на добавленную стоимость не учтен и взимается дополнительно.

4. Показатели покупки, реализации и потерь электроэнергии

4.1. Общие показатели покупки, реализации и потерь электроэнергии

ОАО «Электросеть» работает стабильно и надежно, ежегодно увеличивая объемы покупки и реализации электроэнергии.

Показатели покупки, реализации и потерь электроэнергии за 2010-2013 г.г.

Показатели	Ед. изм.	2010 г.	2011 г.	% прироста	2012 г.	% прироста	2013 г.	% прироста
Покупка электроэнергии	млн.кВтч	720,16	724,32	0,58%	752,72	3,92%	777,82	3,33%
Реализация электроэнергии	млн.кВтч	627,77	625,21	-0,41%	649,02	3,81%	673,20	3,73%
Потери электроэнергии	млн.кВтч	92,39	99,11		103,70		104,62	
	%	12,83%	13,68%	0,85%	13,78%	0,10%	13,45%	-0,33%

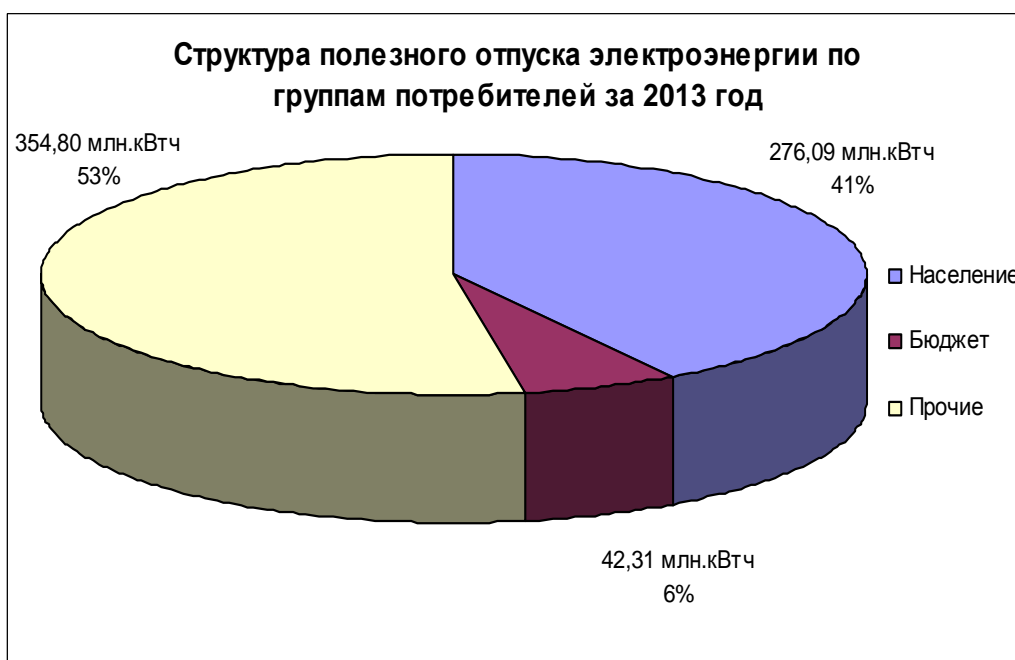


Общий объем покупки электроэнергии в 2013 году составил 777,82 млн.кВтч. Реализовано электроэнергии 673,20 млн.кВтч. Потери ОАО «Мытищинская электросетевая компания» и ООО «ТП 162» составили 104,62 млн.кВтч (13,45%).

4.2. Структура реализации электроэнергии по группам потребителей

Предприятие осуществляет реализацию электроэнергии (мощности) 97877 абонентам бытового сектора, 1686 абонентам - юридическим лицам.

Общий объем реализации электроэнергии ОАО «Электросеть» за 2013 год составил 673,20 млн.кВтч, в том числе населению и приравненным к нему категориям потребителей – 276,09 млн.кВтч (41%), бюджетным потребителям – 42,31 млн.кВтч (6%), прочим потребителям – 354,80 млн.кВтч (53%).

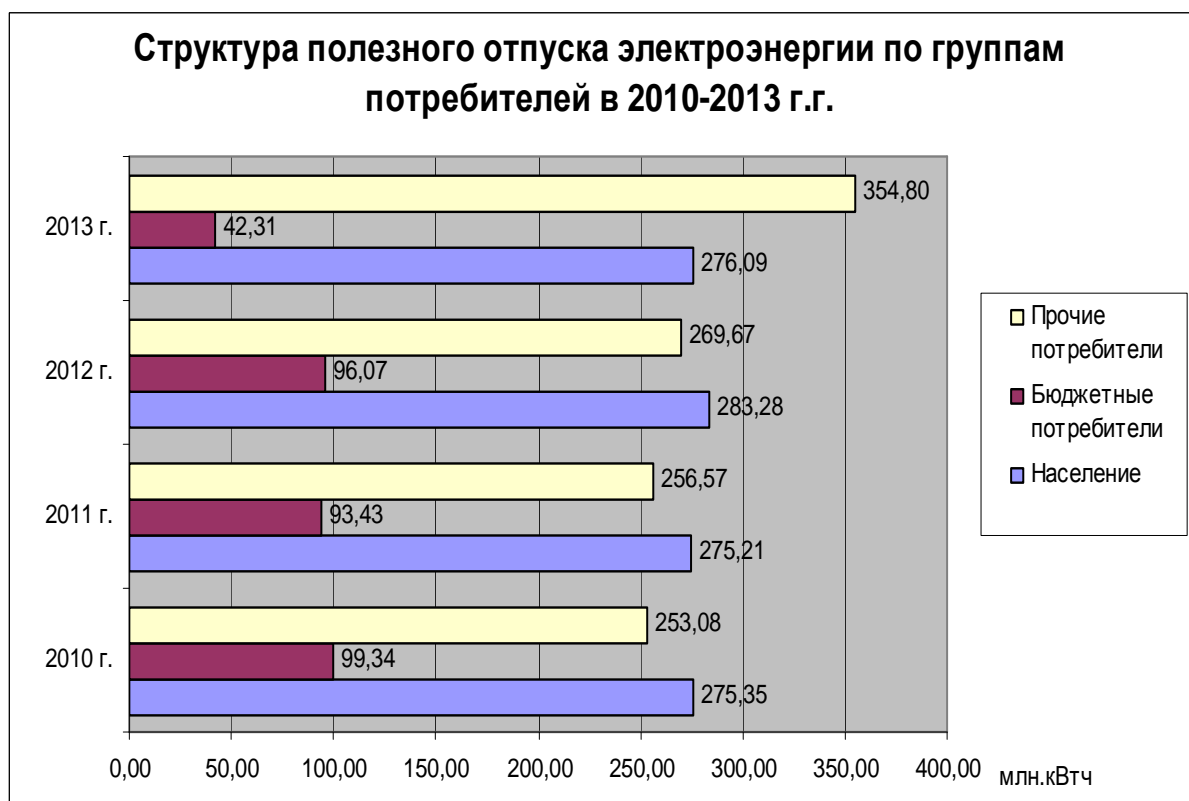


В структуре реализации электроэнергии населению и приравненным к нему категориям потребителей преобладают потребители с газовыми плитами – 54%, на потребителей с электроплитами приходится 42%, на сельское население – 4%.

Структура полезного отпуска электроэнергии по группам потребителей в 2010-2013 г.г.

млн.кВтч

Группы потребителей	2010 г.	2011 г.	% прироста	2012 г.	% прироста	2013 г.	% прироста
Население	275,35	275,21	-0,05%	283,28	2,93%	276,09	-2,54%
Бюджетные потребители	99,34	93,43	-5,95%	96,07	2,83%	42,31	-55,96%
Прочие потребители	253,08	256,57	1,38%	269,67	5,11%	354,80	31,57%
Итого реализация ЭЭ	627,77	625,21	-0,41%	649,02	3,81%	673,20	3,73%



Анализируя динамику изменения структуры полезного отпуска в разрезе групп потребителей по годам, можно сделать вывод о том, что основной прирост реализации электроэнергии приходится на группу «прочие потребители».

4.3. Динамика дебиторской задолженности потребителей электроэнергии

Сбор денежных средств за реализованную электрическую энергию (без учета компенсации потерь) за 12 месяцев 2013 года составил 2214,9 тыс. руб. Уровень реализации – 99,47%.

Абонентская дебиторская задолженность ОАО «Электросеть» по состоянию на 01.01.2014 г. по сравнению с задолженностью на 01.01.2013 г. увеличилась на 7662,2 тыс. руб. (или 3,13%).

Динамика дебиторской задолженности потребителей

Группа потребителей	01.01. 2012 г.	01.01. 2013 г.	Изменение за 2012 г.		01.01. 2014 г.	Изменение за 2013 г.	
Физические лица	26 838,5	55 057,6	28 219,1	105,14%	50 124,0	-4 933,6	-8,96%
Юридические лица	162 771,2	189 360,6	26 589,4	16,34%	201 956,4	12 595,8	6,65%
Итого	189 609,7	244 418,2	54 808,5	28,91%	252 080,4	7 662,2	3,13%

Абонентская дебиторская задолженность ОАО «Электросеть» по состоянию на 01.01.2014 г. составила 252080,4 тыс. руб., в том числе задолженность населения – 50124,0 тыс. руб. (19,9%), промышленных потребителей – 17007,4 тыс. руб. (6,7%), бюджетных потребителей – 9995,5 тыс. руб. (4,0%), сельскохозяйственных товаропроизводителей – 786,4 тыс. руб. (0,3%), сетевых организаций – 23604,9 тыс. руб. (9,4%) и прочих потребителей – 150562,2 тыс. руб. (59,7%).

Просроченная абонентская дебиторская задолженность по состоянию на 01.01.2014 г. составила 56523,1 тыс. руб. (22,4%).

4.4. Покупка на оптовом рынке электроэнергии (мощности)

На оптовом рынке электроэнергетическом рынке осуществляется торговля двумя товарами – электроэнергией и мощностью.

Оптовый рынок электроэнергии (ОРЭ) делится на следующие основные части (секторы):

- регулируемые договора (РД);
- рынок на сутки вперед (РСВ);
- балансирующий рынок (БР);
- свободные двухсторонние договора электроэнергии.

С 2011 года в пределах ценовых зон оптового рынка электроэнергии и мощности, регулируемые договора (РД) заключаются только в отношении объемов электроэнергии и мощности, предназначенных для поставок населению.

В рамках свободных договоров участники рынка самостоятельно определяют контрагентов, цены и объемы поставки.

Моделью долгосрочного рынка мощности предусмотрены следующие основные механизмы торговли мощностью:

- покупка/продажа мощности по регулируемым договорам (далее - РД) (в объемах поставки населению и приравненным к нему категориям потребителей);
- покупка/продажа мощности по договорам о предоставлении мощности (далее – ДПМ), по договорам купли-продажи мощности новых атомных станций и гидроэлектростанций и по договорам о предоставлении мощности квалифицированных генерирующих объектов, функционирующих на основе использования возобновляемых источников энергии;
- покупка/продажа мощности генерирующих объектов, отнесенных к генерирующим объектам, поставляющим мощность в вынужденном режиме;
- покупка/продажа мощности по свободным договорам купли-продажи мощности;
- покупка/продажа мощности по итогам конкурентного отбора мощности (далее – КОМ).

В рамках требований долгосрочного рынка мощности с 2011 года по настоящее время отделом по работе на ОРЭМ сопровождаются **27** договоров ДПМ со сроком окончания даты поставки в 2027 г. и **16** договоров с новыми АЭС и ГЭС со сроком окончания даты поставки в 2038 г.

В 2013 году было заключено **86** регулируемых договоров на объемы потребления электроэнергии и мощности в соответствии с утвержденным ФСТ России сводным прогнозный балансом производства и поставок электроэнергии и электрической мощности в рамках ЕЭС России, **25** договоров поставки мощности генерирующих объектов, отнесенных к генерирующим объектам, поставляющим мощность в вынужденном режиме, **42** договора КОМ. Поставщики по договорам были определены ОАО «Администратор торговой системы» (далее – ОАО «АТС»).

В 2013 году в соответствии с изменениями, внесенными в Федеральный закон «Об электроэнергетике» от 26 марта 2003 года № 35-ФЗ, были заключены следующие типы договора коммерческого представительства с ОАО «ЦФР»:

- для заключения регулируемых договоров купли-продажи электрической энергии и мощности (далее – РД);
- для заключения договоров о предоставлении мощности квалифицированных генерирующих объектов, функционирующих на основе использования возобновляемых источников энергии (далее - ДПМ ВИЭ).

В 2013 году объем покупки электроэнергии и мощности ОАО «Электросеть» на оптовом рынке составил **810 854,05** МВт*ч на сумму **1 078 868,33** тыс. руб., включая покупку мощности на сумму **334 164,66** тыс. руб. (Таблица №1).

Таблица №1. Объем и стоимость покупки электроэнергии и мощности на ОРЭМ в 2013 г.

Месяц	Объем электроэнергии			Объем мощности		
	МВт*ч	руб./МВт*ч	тыс. руб.	МВт	руб./МВт	тыс. руб.
январь	79 277,96	852,35	67 572,49	173,30	204 468	35 434,97
февраль	71 332,37	880,31	62 794,94	168,13	187 059	31 450,02
март	79 069,78	854,14	67 536,59	168,21	147 473	24 805,65

апрель	66 527,56	907,70	60 386,94	146,58	157 083	23 024,38
май	58 029,19	798,00	46 307,10	137,08	201 772	27 659,72
июнь	54 962,20	893,12	49 087,86	135,10	161 249	21 783,99
июль	56 710,54	965,15	54 734,30	131,44	198 904	26 144,51
август	56 438,78	1 111,93	62 755,91	130,02	142 952	18 587,04
сентябрь	63 764,68	957,08	61 027,80	160,28	175 300	28 097,19
октябрь	71 779,66	1 028,94	73 856,84	169,05	215 557	36 439,92
ноябрь	71 831,43	913,60	65 625,18	172,80	152 471	26 347,25
декабрь	81 129,91	900,01	73 017,73	175,04	196 472	34 390,03
Итого	810 854,05	918,42	744 703,67	1 867,03	178 982	334 164,66

В соответствии с основными принципами функционирования оптового рынка электроэнергии и мощности (утвержденными постановлением Правительства РФ № 1172 от 27.12.2010 г.) покупка электроэнергии (мощности) на оптовом рынке по регулируемым ценам (тарифам) для населения осуществляется на основании регулируемых договоров (РД). Цены (тарифы) на поставку электрической энергии и мощности по РД рассчитываются по определяемым федеральным органом исполнительной власти в области государственного регулирования тарифов формулам индексации цен (индикативные цены). Объемы поставки электроэнергии и мощности по РД устанавливаются в рамках формируемого ФСТ России сводного прогнозного баланса производства и поставок электрической энергии и мощности на соответствующий период регулирования. Поставщики по РД были определены ОАО «АТС» (Таблица № 2).

Таблица №2. Структура поставщиков по регулируемым договорам в 2013 г.

Наименование Участника ОРЭ - поставщика	Электроэнергия		Мощность	
	объем	стоимость	объем	стоимость
	МВт*ч	тыс. руб. (без НДС)	МВт	тыс. руб. (без НДС)
ОАО «Концерн Росэнергоатом»	95 993,669	20 691,77	149,532	37 896,79
ОАО «МОЭК»	1 636,351	2 071,17	27,732	7 303,93
ОАО «Мосэнерго»	67 695,458	54 545,84	466,738	67 125,59
ОАО «ИНТЕР РАО Электрогенерация»	34 545,213	32 228,28	6,780	542,58

ОАО «ГТ-ТЭЦ ЭНЕРГО»	1 345,093	1 506,75	16,298	2 083,49
ОАО «БГК»	9 505,567	9 734,95	0,000	0,00
ОАО «Фортум»	3 870,592	3 019,02	70,418	10 405,25
ОАО «Энел ОГК-5»	18 617,794	16 641,62	0,000	0,00
ОАО «РусГидро»	7 599,632	134,29	90,415	7 826,93
ОАО «ТГК-2»	2 358,144	2 576,27	0,000	0,00
ОАО «ОГК-2»	8 228,889	5 846,248	0,000	0,00
ОАО «Э.ОН Россия»	26 884,941	19 354,17	180,465	18 543,73
ООО «Ноябрьская ПГЭ»	1 484,274	1 024,56	0,000	0,00
ООО «НафтаСиб Энергия»	1 496,232	1 091,86	12,542	1 603,33
ОАО «ТГК-9»	8 683,142	7 477,20	0,000	0,00
Итого	289 944,991	177 944,00	1 020,920	153 331,63

Договоры о предоставлении мощности заключались в отношении генерирующих объектов, перечисленных в утвержденном Правительством Российской Федерации перечне (Распоряжение Правительства Российской Федерации от 11.08.2010 г. № 1334-р с изменениями от 05.10.2010 № 1685-р, от 25.06.2012 № 1071-р, от 10.09.2012 № 1637-р), со сроком окончания даты поставки в 2027 г.

В 2013 году ОАО «Электросеть» купила по ДПМ мощность в объеме **95,848 МВт** на сумму **49 094,77 тыс. руб.** (Таблица №3). При невыполнении поставщиком обязательств, предусмотренных договорами о предоставлении мощности, поставщик выплачивает штраф, размер которого определен договором (стоимость мощности по договорам ДПМ за 2013 год с учетом штрафов составила **47 278,33 тыс. руб.**).

Таблица №3. Структура поставщиков по ДПМ в 2013 г.

Наименование Участника ОРЭ - поставщика	Мощность		
	объем	стоимость	стоимость с учетом штрафов
	МВт	тыс. руб. (без НДС)	тыс. руб. (без НДС)
ООО «ЛУКОЙЛ - Астраханьэнерго»	1,653	1 275,15	
ОАО «Фортум»	8,110	4 742,64	
ОАО «ИНТЕР РАО ЕЭС»	2,607	1 398,57	
ОАО «Квадра - Генерирующая компания»	3,360	2 581,67	
ОАО «ОГК-2»	15,250	4 988,69	

ООО «ЛУКОЙЛ - Кубаньэнерго»	3,499	1 702,39	
ОАО «ТГК-1»	11,110	5 673,48	
ОАО «Мосэнерго»	15,313	7 794,52	
ОАО «ИНТЕР РАО – Электрогенерация»	7,876	4 671,32	
ОАО «Энел ОГК-5»	6,756	3 407,28	
ОАО «Э.ОН Россия»	13,992	7 651,32	
ОАО «ТГК-6»	1,133	154,31	
ОАО «ТГК-2»	1,844	560,66	
ОАО «ТГК-9»	0,968	807,77	
ОАО «Волжская ТГК»	2,377	1 685,02	
Итого	95,848	49 094,77	47 278,33

Договоры купли-продажи мощности новых атомных станций и гидроэлектростанций заключались в отношении генерирующих объектов атомных станций и гидроэлектростанций, включенных в Программу деятельности Государственной корпорации по атомной энергии «Росатом» (ОАО «Концерн Росэнергоатом») или в программу строительства гидроэлектростанций (в том числе гидроаккумулирующих электростанций), реализуемую ОАО «Федеральная гидрогенерирующая компания» (ОАО «РусГидро») со сроком окончания даты поставки в 2038 г. В 2013 году ОАО «Электросеть» купила по ДПМ с новыми АЭС и ГЭС мощность в объеме **17,324 МВт** на сумму **11 276,49 тыс. руб.** (Таблица №4).

Таблица №4. Структура поставщиков по договорам купли-продажи мощности, производимой на генерирующем оборудовании атомных электростанций и гидроэлектростанций в 2013 г.

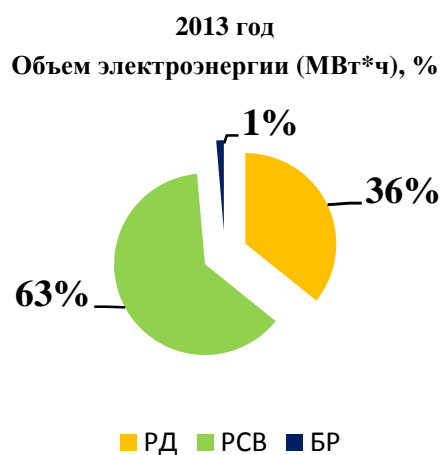
Наименование Участника ОРЭ - поставщика	Мощность	
	объем	стоимость
	МВт	тыс. руб. (без НДС)
ОАО «Федеральная гидрогенерирующая компания – РусГидро»	0,485	1 018,48
ОАО «Российский концерн по производству электрической и тепловой энергии на атомных станциях»	16,839	10 258,02

Итого	17,324	11 276,49
--------------	---------------	------------------

Рынок на сутки вперед (РСВ) представляет собой проводимый коммерческим оператором (ОАО «АТС») конкурентный отбор ценовых заявок поставщиков и покупателей за сутки до реальной поставки электроэнергии с определением цен и объемов поставки на каждый час суток. На РСВ осуществляется маржинальное ценообразование, т.е. цена определяется путем балансирования спроса и предложения и распространяется на всех участников рынка. Отклонения от запланированных за сутки вперед объемов поставки покупались или продавались на балансирующем рынке.

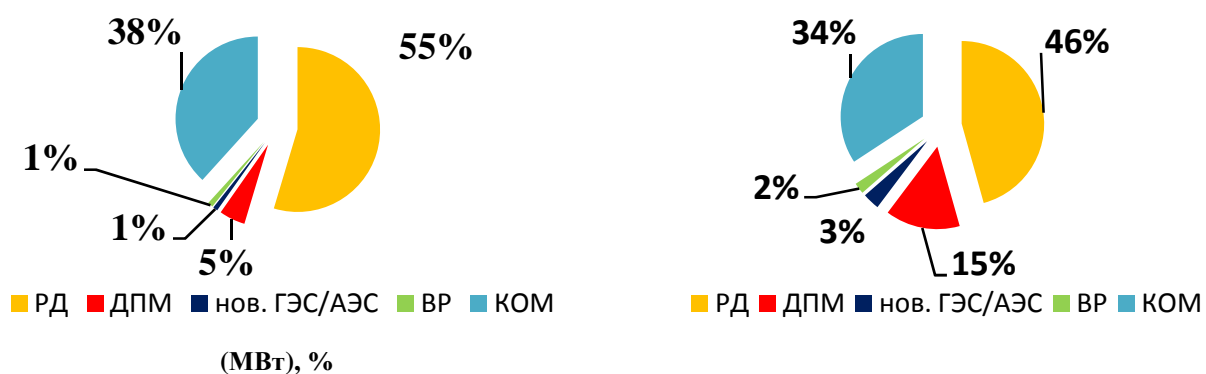
Структура покупки электроэнергии и мощности на оптовом рынке электроэнергии (мощности) в 2013 г. представлена на Диаграмме №1.

Диаграмма №1. Структура покупки электроэнергии и мощности на оптовом рынке ОАО «Электросеть» в процентном выражении в 2013 г.



2013 год
Объем мощности

2013 год
Объем мощности (тыс. руб.), %



За 2013 год объем продажи электроэнергии ОАО «Электросеть» на оптовом рынке составил **8 192,09** МВт*ч на сумму **7 280,66** тыс. руб. (Таблица 5).

Таблица 5. Структура продажи электроэнергии по секторам рынка за 2013 г.

Показатели	Ед. изм.	Фактические данные
Продажа электроэнергии:	МВт*ч	8 192,09
	тыс. руб.	7 280,66
в т.ч.:		
на рынке на сутки вперед (в т. ч. покупка разницы нагрузочных потерь)	МВт*ч	52,543
	тыс. руб.	0,01
на балансирующем рынке	МВт*ч	8 139,55
	тыс. руб.	7 280,65
Цена продажи электроэнергии:	руб./кВт*ч	0,889
Электроэнергия на рынке на сутки вперед (РСВ)	руб./кВт*ч	0,0002
Электроэнергия на балансирующем рынке	руб./кВт*ч	0,894

5. Кадровая и социальная политика

5.1. Основные цели и принципы кадровой политики Общества

Основной целью политики в области управления персоналом является разумное сочетание процессов сохранения, обновления и поддержания оптимального количественного и качественного состава персонала, способного обеспечить достижение текущих и перспективных задач Общества, а также создание такой системы управления персоналом, при которой Общество имело бы стабильный статус «предпочтительного работодателя» в глазах людей, готовых и способных принести ему максимальную пользу.

Реализация корпоративных задач ОАО «Электросеть» осуществляется через систему управления персоналом, направленную на решение главных целей кадровой политики:

- развитие корпоративной культуры Общества и мотивация работников к эффективному труду;
- оптимизация численности и улучшение качественного состава персонала;
- прогнозирование и планирование потребности в персонале, формирование эффективного кадрового резерва;
- удержание квалифицированных специалистов и привлечение работников дефицитных для Общества специальностей;
- переподготовка и обучение персонала по новым направлениям деятельности;
- повышение эффективности работы персонала на основе внедрения современных управленческих технологий;
- обеспечение профессионального и карьерного роста персонала;
- формирование привлекательных условий для найма и удержания квалифицированного персонала.

Основополагающим принципом формирования политики в области управления персоналом Общества является ее направленность на обеспечение баланса между экономической и социальной эффективностью использования человеческих ресурсов.

Ключевыми принципами политики в области управления персоналом являются:

- соответствие требованиям трудового законодательства;
- своевременное и достаточное обеспечение Общества необходимым персоналом с трудовым потенциалом высокого качества;
- адаптация новых сотрудников;

- оценка и развитие персонала с целью продвижения и снижения риска выдвигания некомпетентных сотрудников;
- совершенствование системы мотивации персонала Общества.

5.2. Социальная политика

В ОАО «Электросеть» традиционно на высоком уровне поддерживаются отношение к персоналу и понимание его роли в коммерческом успехе акционерного общества. Система управления человеческими ресурсами предусматривает большой набор инструментов и методов работы с персоналом, в т.ч. проверенную и осмысленную за многие годы социальную политику. Льготы и гарантии, социальные программы и программы помощи работникам позволяют привлекать и удерживать наиболее ценных специалистов, укреплять лояльное отношение работников к акционерному обществу, способствуют достижению целей предприятия.

Регулирование взаимоотношений между Компанией и работниками в социально-трудовой сфере определяется Коллективным договором между работодателем – ОАО «Электросеть» и работниками.

Адресность предоставления льгот и гарантий работникам Общества является главным принципом социальной политики и основным условием формирования социальных программ.

В числе таких программ:

Программа целевых материальных выплат

Коллективный Договор предприятия разработан на основании ТК РФ и ОТС, а также исходя из единых принципов регулирования социально-трудовых отношений работников энергетической отрасли и предусматривает ряд дополнительных льгот, гарантий и компенсаций работникам Общества, а именно:

- выплата материальной помощи на лечение и оздоровление;
- выплата материальной помощи: при рождении ребенка; по случаю смерти близких родственников.

- выплата материальной помощи семьям, имеющим детей – школьников.

Программа, направленная на улучшение жилищных условий сотрудников

Целью жилищной политики в Обществе является закрепление высококвалифицированных кадров, улучшение жилищных условий.

Работодатель вправе предоставлять целевые беспроцентные ссуды нуждающимся в улучшении жилищных условий, приобретение автомобиля, обзаведение домашним хозяйством и т.д. при наличии средств на эти цели.

Программы оздоровления персонала

ОАО «Электросеть» оказывает содействие в обеспечении работников предприятия, имеющих детей, путевками в детские дошкольные учреждения, а так же путевками в оздоровительные лагеря на период летних и зимних каникул.

Мотивация персонала

Основной задачей политики предприятия в области оплаты труда является обеспечение мотивации работников к высокопроизводительному труду путем достижения конкурентоспособного уровня оплаты труда.

Заработная плата работников формируется с учетом эффективности труда и конкурентоспособности на соотносимых рынках труда, обеспечивая привлечение и закрепление персонала с профессионально-квалификационными характеристиками, отвечающими корпоративным стандартам.

Основной частью заработной платы является окладная часть. Также применяется ряд стимулирующих выплат для мотивации персонала.

Дополнительно существует поощрения, выплачиваемые за достигнутые результаты в связи с личными юбилейными датами, праздничными днями, профессиональными праздниками.

5.3. Фонд оплаты труда

В Обществе действует система мотивации персонала, включающая в себя оплату труда, социальные льготы и гарантии.

Фонд оплаты труда складывается из окладной (тарифной) составляющей и средств, направляемых на премирование работников, доплат, надбавок и других выплат в составе средств на оплату труда, которые состоят из:

1. Доплат (надбавок) к тарифным ставкам и должностным окладам стимулирующего и компенсирующего характера, связанных с режимом работы и условиями труда. К данной категории относятся следующие доплаты (надбавки):

- за совмещение профессий (должностей), расширение зон обслуживания или увеличение объема выполняемых работ (за высокую интенсивность и напряженность труда);
- за работу в выходные и нерабочие праздничные дни;
- за исполнение обязанностей временно отсутствующего работника без освобождения от своей основной работы.

2. Доплат (надбавок) стимулирующего характера, размер и порядок установления которых определяется системой оплаты труда, в том числе:

- Разовые поощрительные премии.

3. Премий за основные результаты производственно-хозяйственной деятельности – в размере не менее 50 % тарифной составляющей расходов (средств), направляемых на оплату труда.

4. Вознаграждения по итогам работы за год.

5. Вознаграждения за выслугу лет.

6. Дополнительных видов премирования по установленным показателям работы.

Такая структура оплаты труда дает возможность гибкого материального стимулирования сотрудников, повышает заинтересованность персонала в выполнении конкретных показателей и, в конечном счете, ведет к стабилизации

коллектива, увеличении продолжительности работы в Компании, снижению текучести кадров.

В 2013 году средняя численность работников ОАО «Электросеть» составила 32 человека.

Фактические затраты на оплату труда работников в 2013 году составили 19722 тыс. руб.

6. Показатели финансовой деятельности предприятия

6.1. Валовая выручка, себестоимость и прибыль предприятия

тыс. руб.

№ п/п	Наименование показателя	2013 год
1.	Валовая выручка	2 390 524
2.	Расходы, в том числе	2 363 845
2.1.	Материальные затраты, в том числе	2 284 162
2.1.1.	Покупка на ОРЭМ	1 080 446
2.1.2.	Оплата услуг по передаче электрической энергии и мощности (ОАО «МОЭСК»)	1 198 356
2.1.3.	Оплата за иные услуги, оказание которых является неотъемлемой частью процесса поставки электрической энергии потребителям (ОАО «ЦФР», ОАО «АТС», ОАО «СО ЕЭС»)	2 035
2.1.4.	Прочие материальные расходы	3 325
2.2.	Амортизационные отчисления	1 166
2.3.	Расходы на оплату труда	19 722
2.4.	Отчисления на страховые взносы	4 949
2.5.	Прочие расходы	53 846
3.	Валовая прибыль	26 679

В 2013 году валовая выручка от реализации составила 2 390 524 тыс. руб.
При этом получена валовая прибыль – 26 679 тыс. руб.

Рентабельность затрат в 2013 году составила 1,13%, рентабельность продаж – 1,12%.

6.2. Анализ финансовой отчетности за 2013 год

Стабильное и устойчивое финансовое положение ОАО «Электросеть» характеризуют следующие показатели:

Показатели ликвидности и финансовой устойчивости предприятия

№ п/п	Показатель	Порядок расчета	Фактическое значение 2013 год	Рекомендуемое значение	Выводы
1. Показатели ликвидности					
1.	Коэффициент абсолютной ликвидности	(стр.1250+стр.1170) /стр.1500	0,2	0,2-0,3	Соответствует норме. Свидетельствует о возможности погашения 20% краткосрочных обязательств за счет денежных средств.
2.	Коэффициент быстрой промежуточной ликвидности	(стр.1250+стр.1170 + стр.1230)/стр.1500	1,4	0,7-0,8	Превышает рекомендуемое значение, что свидетельствует об устойчивом состоянии предприятия.
2. Показатели финансовой устойчивости					
3.	Коэффициент капитализации (коэффициент соотношения заемных и соб.средств)	(стр.1400+стр.1500) /стр.1300	1,0	не выше 1,5	Не превышает норму, что характеризует финансовую устойчивость предприятия.
4.	Коэффициент финансирования	стр.1300/ (стр.1400+стр.1500)	1,0	не менее 0,7	Превышает рекомендуемое значение, что свидетельствует об устойчивом состоянии предприятия.

Показатели фондоотдачи и отдачи собственного капитала

№ п/п	Показатель	Порядок расчета	Фактическое значение 2013 год
1	Фондоотдача	стр.2110(ф.2)/стр.1150(ф.1)	57,5
2	Коэффициент отдачи собственного капитала	стр.2110(ф.2)/стр.1300(ф.1)	10,5

Показатели рентабельности

№ п/п	Показатель	Порядок расчета	Фактическое значение 2013 год
1	Рентабельность продаж	стр.2200(ф.2)/стр.2110(ф.2)*100%	1,12%
2	Чистая рентабельность	стр.2400(ф.2)/стр.2110(ф.2)*100%	0,75%
3	Рентабельность затрат	стр.2200(ф.2)/стр.2120(ф.2)*100%	1,13%

4	Экономическая рентабельность (рентабельность активов)	$\text{стр.2400(ф.2)/стр.1600(ф.1)*100\%}$	3,89%
---	---	--	-------

В соответствии с постановлением Правительства РФ от 4 мая 2012 г. №442 «О функционировании розничных рынков электрической энергии, полном и (или) частичном ограничении режима потребления электрической энергии» гарантирующий поставщик должен рассчитывать следующие финансовые показатели:

№ п/п	Показатель	Порядок расчета	Фактическое значение	Рекомендуемое значение	Контрольный показатель
1.	Оборачиваемость кредиторской задолженности	$(КЗ_{\text{нп}}+КЗ_{\text{кп}})/2/\text{отгрузка} \times \text{число дней в 2013 году}$	27.41	не более 35 дней	не более 40 дней
2.	Доля просроченной кредиторской задолженности в общей величине кредиторской задолженности	$\text{просроченная } КЗ_{\text{кп}}/КЗ_{\text{кп}} \times 100\%$	0,0	не более 7 процентов	не более 15 процентов

Из данной таблицы следует, что все показатели соответствуют рекомендуемым значениям, что свидетельствует о стабильном и финансово-устойчивом положении Общества.

7. Порядок ведения бухгалтерского учета и формирования бухгалтерской отчетности

7.1. Учетная политика

Учетная политика по бухгалтерскому учету открытого акционерного общества «Электросеть» (далее – Учетная политика), утвержденная приказом

Общества № 105 от 29.12.13, разработана в соответствии с законодательством Российской Федерации о бухгалтерском учете.

Учетная политика призвана:

- продекларировать основные допущения, требования и подходы к ведению учетного процесса (включая составление отчетности);
- обеспечить единство методики при организации и ведении учетного процесса (включая составление отчетности);
- обеспечить достоверность подготавливаемой бухгалтерской (финансовой) отчетности;
- обеспечить формирование полной и достоверной информации о таких объектах учета, как доходы, расходы, имущество, имущественные права, обязательства и хозяйственные операции открытого акционерного общества «Электросеть» (далее – Общество).

Бухгалтерская отчетность ОАО «Электросеть» составляется в порядке и в сроки, предусмотренные Федеральным Законом от 21.11.96 № 129-ФЗ “О бухгалтерском учете” и другими нормативными актами Российской Федерации, регламентирующими ведение бухгалтерского учета и отчетности.

Изменение первоначальной стоимости основных средств в 2013 году по группам было следующим: в тыс. руб.

Группа основных средств	Первоначальная стоимость на 01.01.2013г.	Приобретено в течение года, Переоценка зданий производственного назначения	Выбыло в течение года	Первоначальная стоимость на 31.12.2013г.
Здания	26993	27872		54865
Сооружения и передаточные устройства				
Машины и оборудование	2045			2045

Транспортные средства	1542			1542
Производственный и хозяйственный инвентарь	23			23
Офисное оборудование	219			219
ИТОГО	30822	9250	297	58694

Данные о движении в течение года сумм накопленной амортизации по группам основных средств:

Группа основных средств	Накопленная амортизация на 01.01.2013г.	Накопленная амортизация по состоянию на 31.12.2013г.
Здания и сооружения	3635	14984
Машины и оборудование	1252	1461
Транспортные средства	190	552
Производственный инвентарь	9	13
Офисное оборудование	30	105

Структура основных средств на конец отчетного года по остаточной балансовой стоимости в тыс. руб.:

- здания 39881,0
- машины и оборудование 584,0
- транспортные средства 990,0
- производственный и хозяйственный инвентарь 10,0
- офисное оборудование 114,0

Средний возраст, имеющих на конец отчетного года основных средств:

- зданий 12 лет,
- машин и оборудования 7 лет,

- транспортных средств 2,5 года.

Займы и кредиты

В отчетном периоде заемными средствами и кредитами организация не пользовалась.

Информация о забалансовых статьях в годовой бухгалтерской отчетности организации

На конец отчетного года на забалансовых счетах ОАО «Электросеть» остатков нет

Финансовые вложения

Финансовые вложения отражаются в бухгалтерском балансе по их первоначальной стоимости.

Первоначальная стоимость финансовых вложений:

- приобретенных за плату определена как сумма фактических затрат на их приобретение,

- в виде инвестиций в капиталы дочерних, зависимых и прочих обществ составляет денежную оценку, согласованную учредителями (участниками) этих обществ.

Финансовые вложения, по которым не определяется текущая рыночная стоимость, отражаются в бухгалтерском балансе по состоянию на конец отчетного года по их учетной (балансовой) стоимости.

Доходы и расходы по финансовым вложениям отражены в составе прочих доходов и расходов.

В соответствии с ПБУ 19/02 единицей бухгалтерского учета финансовых вложений для обеспечения формирования полной и достоверной информации, а также для надлежащего контроля за их наличием и движением выбрана (исходя

из характера, порядка приобретения и использования финансовых вложений) однородная совокупность финансовых вложений.

В 2013 году списана стоимость акций ОАО «Товарищество Тверская мануфактура» в сумме 442800 рублей, в связи с ликвидацией предприятия

Резерв под обесценение финансовых вложений не создавался.

Статья баланса «Финансовые вложения» на конец отчетного 2013 года составляла 89405 тыс.руб.

Из них:

- простой вексель ЗАО "Тверь-Москва" (подлежит оплате 30 мая 2016 года) на сумму 99,9 тыс. руб.

Дата и место составления векселя: 17 ноября 1999 года г. Тверь

- паевого взноса в Ассоциацию "Мосэнерго" 5,0 тыс руб.

- остаток на депозитном счете -89300,0 тыс. Руб.

Материально-производственные запасы

Материально-производственные запасы принимаются к бухгалтерскому учету по фактическим затратам на приобретение. На конец отчетного года отражена сумма 13,0 тыс.руб.

Определение фактической себестоимости материальных ресурсов, списываемых в производство, осуществляется по средней себестоимости на местах хранения.

Расходы будущих периодов

Расходы, произведенные ОАО «Электросеть» в отчетном году, но относящиеся к следующим отчетным периодам отражены как расходы будущих периодов. Эти расходы списываются по назначению равномерно в течение периодов, к которым относятся.

Задолженность покупателей и заказчиков

Задолженность покупателей и заказчиков определена исходя из цен, установленных договорами между ОАО «Электросеть» и покупателями и заказчиками.

Нереальная к взысканию задолженность списывается с баланса по мере признания таковой.

Резерв по сомнительным долгам в 2013 году создан в сумме 7681,8 тыс.руб.

Уставный, добавочный и резервный капиталы

Уставный капитал отражен в сумме номинальной стоимости обыкновенных акций.

В 2010 году резервный капитал создан в установленном Уставом объеме.

Информация о дивидендах раскрывается в отчетности как события после отчетной даты.

Фонды

В 2013 году ОАО «Электросеть» не создавало фонды потребления и накопления.

7.2. Налоги и налогообложение

Расчеты по налогу на добавленную стоимость

В целях налогообложения для ОАО «Электросеть» моментом определения налоговой базы по налогу на добавленную стоимость (далее – НДС) является наиболее ранняя из следующих дат:

- 1) день отгрузки (передачи) товара (выполненных работ, оказанных услуг), имущественных прав;
- 2) день оплаты, частичной оплаты в счет предстоящих поставок товаров (выполнения работ, оказания услуг), передачи имущественных прав.

На день отгрузки товаров (выполнения работ, оказания услуг) или на день передачи имущественных прав в счет поступившей ранее оплаты, частичной оплаты также возникает момент определения налоговой базы.

Расчеты по налогу на прибыль

В целях признания доходов и расходов при расчете налога на прибыль ОАО «Электросеть» использует метод начисления.

ОАО «Электросеть» рассчитывает и отражает в учете и отчетности отложенные налоговые активы и обязательства по налогу на прибыль.

Отложенные налоговые активы и обязательства рассчитываются в отношении временных разниц, которые представляют собой доходы и расходы, формирующие бухгалтерскую прибыль (убыток) в одном отчетном периоде, а налогооблагаемую базу по налогу на прибыль – в других отчетных периодах.

Текущим налогом на прибыль признается налог для целей налогообложения, рассчитанный в соответствии с требованиями 25 главы Налогового Кодекса Российской Федерации и определенный в бухгалтерском учете исходя из величины условного налога на прибыль, скорректированной на суммы постоянных налоговых активов и обязательств, а также отложенных налоговых активов и обязательств отчетного периода.

Текущий налог на прибыль признается в отчетности в качестве обязательства перед бюджетом, равного неоплаченной величине налога на прибыль.

Условный расход (доход) по налогу на прибыль рассчитывается как произведение бухгалтерской прибыли (убытка) на ставку по налогу на прибыль, установленную законодательством Российской Федерации по налогам и сборам.

Валовая прибыль за отчетный 2013год составила 26679,0 тыс. руб., с учетом прочих доходов и расходов прибыль до налогообложения 27174,0 тыс. руб., чистая прибыль отчетного периода 17134,0 тыс.руб.

Признание доходов

Доходы ОАО «Электросеть» подразделяются на доходы от обычных видов деятельности и прочие доходы. Выручка от реализации выполненных работ признается по методу начисления, то есть по мере оказания услуг, и отражается в отчетности за минусом налога на добавленную стоимость.

Признание расходов

Расходы в зависимости от их характера и направлений деятельности подразделяются на расходы по обычным видам деятельности и прочие расходы.

Расходы по обычным видам деятельности сформированы в сумме, исчисленной в денежном выражении, равной величине оплаты в денежной и иной форме или величине кредиторской задолженности.

Расходы по обычным видам деятельности принимаются к бухгалтерскому учету в сумме, исчисленной в денежном выражении, равной величине оплаты в денежной и иной форме или величине кредиторской задолженности (пункт 6 ПБУ 10/99).

Общество калькулирует полную производственную себестоимость оказанных услуг, выполненных работ, реализованной продукции без выделения управленческих и коммерческих расходов.

В бухгалтерском учете Общества организован учет расходов по статьям затрат. Перечень статей затрат установлен Обществом самостоятельно с учетом требований ПБУ 10/99 «Расходы организации».

Себестоимость продаж в отчетном периоде составила 2363845,0 тыс. руб.

Инвентаризация имущества и обязательств

Сроки проведения инвентаризаций, перечень имущества и финансовых обязательств, проверяемых при каждой из них устанавливаются распоряжением Генерального директора ОАО «Электросеть».

7.3. Анализ и оценка структуры баланса и динамика прибыли

Анализ и оценка структуры баланса

Структура баланса характеризуется следующими показателями:

	31.12. 2013	31.12.2012
Коэффициент абсолютной ликвидности	0,6	0,4
Коэффициент покрытия или текущей ликвидности	1,8	1,9
Соотношение собственных и заемных средств (коэффициент)	1,0	1,0
Коэффициент автономии (финансовой зависимости)	0,5	0,5
Коэффициент маневренности собственного капитала	0,8	0,9
Рентабельность продаж, %	1,12	0,01
Чистые активы	228409	198550

Коэффициент абсолютной ликвидности:

(КФВ + ДС) : КО, где

КФВ – краткосрочные финансовые вложения (строка 1240 бухгалтерского баланса);

ДС – денежные средства (строка 1250 бухгалтерского баланса);

КО – величина краткосрочных обязательств (строка 1500 бухгалтерского баланса).

Оптимальное значение (норматив) – 0,5

Коэффициент покрытия текущей ликвидности

ОА : КО, где

ОА – сумма оборотных активов (строка 1200 бухгалтерского баланса)

КО – величина краткосрочных обязательств (строка 1500 бухгалтерского баланса).

Оптимальное значение (норматив) – 2

Соотношение собственных и заемных средств

СК : КЗ, где

СК – собственный капитал (строка 1300 бухгалтерского баланса)

КЗ – сумма долгосрочных (строка 1400 бухгалтерского баланса) и краткосрочных обязательств (строка 1500 бухгалтерского баланса).

Оптимальное значение (норматив) – 1

Коэффициент автономии (финансовой зависимости)

СК : А где

СК – собственный капитал (строка 1300 бухгалтерского баланса)

А– сумма актива баланса(строка 1600 бухгалтерского баланса).

Оптимальное значение (норматив) – 0,5

Коэффициент маневренности собственного капитала

(СК – ВНА) : СК, где

СК – собственный капитал (строка 1300 бухгалтерского баланса)

ВНА – сумма внеоборотных активов (1100 бухгалтерского баланса).

Рентабельность продаж, %

(П : В) x 100, где

П – прибыль от продаж (строка 2200 Отчета о прибылях и убытках)

В – выручка от продаж (строка 2110 Отчета о прибылях и убытках)

Рентабельность продаж рассчитана как отношение прибыли от продаж (статья 2200 отчета о прибылях и убытках) в выручке от продаж (статья 2110 отчета о прибылях и убытках).

Чистые активы

Чистые активы рассчитаны в соответствии с Порядком оценки стоимости чистых активов акционерных обществ, утвержденном приказом Минфина России и ФКЦБ России от 29 января 2003 года № 10н/03-6/пз.

Коэффициенты ликвидности

Коэффициент текущей ликвидности дает представление о том, насколько краткосрочные обязательства организации покрыты имеющимися оборотными активами и, следовательно, демонстрирует обеспеченность организации оборотными средствами для ведения хозяйственной деятельности. Значение данного коэффициента за отчетный год 1,8 – данный показатель говорит о наличии в организации условий для ее устойчивого развития и высоком уровне гарантий в части погашения задолженностей.

Коэффициент абсолютной ликвидности показывает какая часть краткосрочных обязательств может быть погашена в ближайшее время за счет денежных средств и приравненных к ним финансовых вложений, равен 0.6

Коэффициенты структуры капитала

Коэффициент автономии собственного капитала характеризует долю собственного капитала в структуре всего капитала организации. Этот коэффициент еще называют коэффициентом независимости. Считается, что данный коэффициент желательно поддерживать на достаточно высоком уровне, поскольку в таком случае он свидетельствует о стабильной финансовой структуре средств, которой отдают предпочтение кредиторы. Это является защитой от больших потерь в период спада деловой активности организации. В отчетном 2013 году данный коэффициент превышает минимальное значение 0,5.

Коэффициент соотношения заемных и собственных средств дополняет коэффициент автономии. Механизм заимствования очень распространенный, заемный капитал обходится организации дешевле. В ОАО «Электросеть» не было необходимости в использовании заемных средств.

Коэффициент финансовой устойчивости (независимости). Финансовая устойчивость – это прежде всего степень независимости организации от заемных средств, а также степень обеспеченности организации собственными средствами. Величина коэффициента за 2013 год составляет 0,5 в пределах норматива

Коэффициенты рентабельности

Данные показатели характеризуют эффективность работы организации. Рост прибыли, рентабельности продаж является наилучшей оценкой финансового состояния организации.

7.4. Пояснения к существенным статьям бухгалтерского баланса

Основные средства

В 2013 году проводилась переоценка основных средств (зданий производственного назначения).

Изменение стоимости основных средств: 25706,0 тыс. руб. на начало отчетного периода, 41579,0 тыс. руб. – на конец.

Стоимость основных средств увеличилась, в связи с переоценкой зданий производственного назначения (гараж, склад)

В течение 2013 основных средств, полученных по договорам лизинга, ОАО «Электросеть» не имеет. Договоры финансовой аренды (лизинга) не заключались.

В 2013 году, активы, стоимость которых выражена в иностранной валюте, не приобретались.

Долгосрчных финансовых вложений (инвестиции в зависимые и прочие общества) в 2013 году в ОАО «Электросеть» не осуществлялось.

Дочерних обществ ОАО «Электросеть» не имеет.

Резерв под обесценение финансовых вложений в 2013 году не создавался.

Займы долгосрочные

В 2013 году ОАО «Электросеть» не предоставляло займы другим организациям.

Вкладов по договорам простого товарищества ОАО «Электросеть» не имеет.

Краткосрочная дебиторская задолженность покупателей и заказчиков, тыс.руб.:

На конец отчетного 2013 года составляет 270371,0 тыс. руб., на конец предыдущего отчетного года - 292993,0 тыс. руб.

Имеется просроченная дебиторская задолженность в размере 56523,0 тыс. руб.

Денежные средства

Денежные средства на конец отчетного года составили 56022,0 тыс.руб., в том числе:

- денежные средства в кассе 1989 тыс.руб.;
- денежные средства на расчетных счетах 54033 тыс.руб.;

Уставный капитал

Размер уставного капитала: 23 795 тыс.руб.

Разбивка уставного капитала по категориям акций:

Обыкновенные акции: общий объем: 3 399 301 шт.

Обыкновенные акции: общий объем: 23 795 107 руб.

- доля в уставном капитале: 100 %

Номинальная стоимость (руб.): 7 руб.

Уставный капитал ОАО «Электросеть» оплачен полностью.

Распределение прибыли

Чистая прибыль отчетного периода составил 17824 тыс. руб.

Вопрос о распределении прибыли (убытка), формировании резервного и добавочного капиталов будет решаться на Общем собрании акционеров ОАО «Электросеть».

Кредиторская задолженность

Сумма кредиторской задолженности ОАО «Электросеть» по строке 1520 Баланса на конец 2013 года составила 229362 тыс.рублей (на начало 2013 года – 194351 тыс.рублей).

Наименование	На 31.12.2013г	На 31.12.2011г
Расчеты с поставщиками	218340	183808
Расчеты с покупателями и заказчиками	8852	9205
Расчеты по налогам и сборам	1240	387
Расчеты по социальному страхованию и обеспечению	250	245
Расчеты с персоналом по оплате труда	1940	1686
Расчеты с подотчетными лицами	1	

Расчеты с разными дебиторами и кредиторами	89	424
Б/сч 76АВ НДС с авансов	-1350	-1404
Итого	229362	194351

ОАО «Электросеть» погашение обязательств по налогам и сборам путем неденежных расчетов не производило.

7.5. Пояснения к существенным статьям отчета о финансовых результатах

Доходы по обычным видам деятельности

Выручка от продажи продукции, товаров, оказания услуг, выполнения работ (за минусом налога на добавленную стоимость, акцизов и аналогичных обязательных платежей), тыс.руб.:

Состав доходов	2013 год	2012 год
Выручка за электроэнергию	2390524,0	2076329,0
ИТОГО:	2390524,0	2076329,0

Прочие виды доходов в отчетном году распределяются следующим образом:

- от сдачи в аренду имущества 8379,0 тыс. руб.;
- прочие (пени, штрафные санкции, % банка, и.т.д.) 4067,0 тыс.руб.

Расходы по обычным видам деятельности (элементы затрат)

Себестоимость реализованных товаров (работ, услуг) ОАО «Электросеть», тыс.руб.:

Состав расходов	2013 год	2012 год
Затраты на оплату труда	19722	17376
Отчисления на социальные нужды	4949	3935
Амортизация основных фондов	1166	954
Материальные затраты	2284162	1999528
Прочие расходы	53845	54301
ИТОГО:	2363844	2076094

Чистая прибыль (убыток) отчетного периода

В 2013 году показатель «Чистая прибыль (убыток) отчетного периода» определен по данным бухгалтерского учета исходя из того что, расходы по налогу на прибыль, вычитаемые из суммы прибыли до налогообложения, определяются как сумма расходов по налогу на прибыль, скорректированная на сумму постоянных налоговых обязательств (активов), временных вычитаемых (налогооблагаемых) разниц.

7.6. Пояснения к Отчету о движении денежных средств

Средства полученные от покупателей (заказчиков) 3079644 тыс.руб., в том числе от продажи товаров, работ, 2392453 тыс. руб.

Денежные средства, направленные на оплату приобретенных товаров, работ, услуг, сырья и иных оборотных активов 3097131 тыс.руб., в том числе 2307279 тыс.руб.

7.7. Пояснения к Отчету об изменениях капитала

Увеличение капитала на конец 2013 года произошло в связи с тем, что была произведена переоценка производственных зданий и отражена в бухгалтерском учете в сумме 17824,0 тыс. руб.

Списана дебиторская задолженность прошлых лет на сумму 5100,0 тыс.руб.

8. Основные риски, связанные с деятельностью Общества

Деятельность Общества подвержена влиянию различных факторов риска, существование которых обусловлено спецификой электроэнергетической отрасли, политической и экономической ситуацией в стране, особенностями

правового регулирования, конъюнктурой на финансовых и различных товарных рынках, а также другими параметрами.

8.1. Отраслевые риски

Отраслевые риски связаны с рыночными преобразованиями и действиями конкурентов. Основным конкурентом ОАО «Электросеть» на территории Мытищинского муниципального района является ОАО «Мосэнергосбыт» - самый крупный гарантирующий поставщик на территории Московской области.

К числу отраслевых рисков относятся:

- лишение Общества статуса гарантирующего поставщика в случае превышения максимально допустимых объемов задолженности перед поставщиками электрической энергии и мощности, сетевыми и инфраструктурными организациями, неоднократного нарушения Обществом правил и регламентов оптового рынка;
- риски, связанные с возможным уходом крупных потребителей ОАО «Электросеть» на оптовый рынок электрической энергии (мощности) или к другим гарантирующим поставщикам;
- риски, связанные с возможным введением социальной нормы потребления электрической энергии (мощности). Согласно постановлению Правительства РФ от 22.07.2013 № 614 "О порядке установления и применения социальной нормы потребления электрической энергии (мощности) и о внесении изменений в некоторые акты Правительства Российской Федерации по вопросам установления и применения социальной нормы потребления электрической энергии (мощности)", не позднее 1 июля 2016 г. во всех регионах Российской Федерации расчёты с населением должны производиться с учетом установленной социальной нормы потребления электрической энергии. Введение социальной нормы

электропотребления может привести к росту стоимости электроэнергии для ряда потребителей и, соответственно, их дебиторской задолженности, а также к недостоверной (заниженной) передаче показаний в месяцы с максимальным расходом электроэнергии, и, следовательно, ростом услуг по ОДН для прочих потребителей.

Основными способами минимизации вышеизложенных рисков являются улучшение финансовых показателей, укрепление конкурентоспособности Общества в условиях рыночных отношений в электроэнергетике и индивидуальная работа с крупными потребителями.

8.2. Страновые и региональные риски

На деятельность Общества оказывают влияние как общие изменения в Российской Федерации, так и развитие Московской области.

В настоящее время ОАО «Электросеть» оценивает политическую и экономическую ситуацию в регионе как относительно стабильную.

Риски, связанные с возможными военными конфликтами, введением чрезвычайного положения и забастовками в регионе, в котором Общество осуществляет основную деятельность, оцениваются как минимальные.

8.3. Правовые риски

Правовые риски в деятельности ОАО «Электросеть» возникают в ситуации правовой неопределенности, которая свойственна режиму правового регулирования значительной части взаимоотношений в электроэнергетике в условиях реформирования.

Правовые риски ОАО «Электросеть» могут возникнуть вследствие наступления следующих факторов:

- несоблюдение организацией законодательства РФ;

- несоответствие внутренних документов организации законодательству РФ, а также неспособность организации своевременно приводить свою деятельность и внутренние документы в соответствие с изменениями законодательства;
- нарушение организацией условий договоров;
- нарушение условий договоров энергоснабжения (купли-продажи) потребителями (покупателями) электрической энергии и мощности;
- недобросовестная конкуренция.

В целях снижения правовых рисков ОАО «Электросеть» осуществляет постоянный мониторинг законодательства РФ в целях своевременного приведения внутренних документов Общества и текущей деятельности в соответствие с требованиями действующих нормативно-правовых актов.

8.4. Финансовые риски

Кредитные риски

Одним из основных рисков Общества является несвоевременная оплата потребителей (покупателей) за поставленную электрическую энергию (мощность). ОАО «Электросеть» осуществляет анализ причин возникновения неплатежей и определяет пути решения возникших проблем. При возникновении просроченной дебиторской задолженности предприятие вправе воспользоваться всем арсеналом юридических и экономических мер воздействия, вплоть до отключения злостных неплательщиков.

Инфляционные риски

Общество сталкивается с инфляционными рисками, которые могут оказать отрицательное влияние на финансовое состояние предприятия. Ускорение темпов инфляции может привести к росту издержек и снижению реальных доходов ОАО «Электросеть», что в условиях государственного регулирования тарифов на

электрическую энергию может привести к снижению финансового результата Общества.

Валютные риски

ОАО «Электросеть» реализует электрическую энергию (мощность) на внутреннем рынке Российской Федерации с определением цен в валюте Российской Федерации. Цены на приобретаемые Обществом на оптовом рынке электрическую энергию и мощность, а также услуги сетевых и инфраструктурных организаций также определяются в валюте Российской Федерации. В связи с этим Общество мало подвержено рискам изменения курсов обмена иностранных валют

9. Претензионная и исковая работа

В 2013 году направлено в адрес контрагентов 30 досудебных претензий по возмещению дебиторской задолженности по договорам энергоснабжения на общую сумму 81263114,26 рублей. Основная составляющая предъявленных требований по досудебному урегулированию к контрагенту ОАО «Мытищинская теплосеть».

По результатам переговоров проведенных в рамках досудебной работы возмещено в досудебном порядке на основании претензий и новации обязательств (соглашения о рассрочке платежа) 62828549,60 рублей.

В Службу судебных приставов-исполнителей направлено 175 заявлений о возбуждении исполнительных производств по 72 судебным актам на сумму 1836933,55 рублей.

По результатам процедур принудительного исполнения в рамках исполнительных производств возбужденных в 2012-2013 гг. (судебные приказы, исполнительные листы) и предъявления судебных актов в кредитные организации на взыскание, на расчетный счет Общества поступило 7262956,4 рублей.

Претензионная работа 2013 год.					
№	№ и дата	Наименование	№ и дата договора	Период	Сумма

п/п	претензии	должника		образования задолженности	основного долга (сумма в руб.)
1	2	3	4	5	6
1	Ис-123 25.01.13г	ООО "Торговое предприятие № 2"	№ 1621 от 01.01.2008г.	11-12.2012г.	243088,7
2	Ис-124 25.01.13г	ООО "СтройСити"	№ 2053 от 20.07.2009г.	12.2012г.	2136729,7
3	Ис- 160 21.02.13г	ООО "Реал-Альфа"	№ 1684 от 01.01.2008г.	09.2012 -01.2013г.	359394,95
4	Ис- 161 21.02.13г	ЗАО "ТБМ"	№ 1509 от 01.01.2008г.	03.2011г.	601790,75
5	Ис- 162 21.02.13г	ЗАО "Фирма Мосинтерстрой"	№ 1927 от 01.01.2008г.	04 -12. 2012г.	258077,6
6	Ис- 163 21.02.13г	ООО "Земля-Инвест"	№ 1509 от 01.01.2008г.	12.2012г; 01.2013г.	372070,4
7	Ис-213 13.03.13г	ОАО КБ "Соцгорбанк"	№ 1969 от 01.01.2008г.	10-12.2012г.	46351,47
8	Ис-888 от 27.03.13	ОАО "РЖД"	№ 1334 от 22.03.1999г.	07-08.2012г.	283432,05
9	Ис-363 30.04.13г	ООО "Центральная партнёрская система объединённых платежей"	№ 1751 от 27.05.2010г.	09-12.2012г.	98108,72
10	ис-434 27.05.13г	ООО "Жилищно-коммунальное объединение "Город"	№ 2374 от 01.07.2010г.	02.2013г. 04.2013г.	1391315,1
11	ис-435 28.05.13г	МУП "Управление капитального строительства и инвестиций"	№ 1648 от 01.01.2008г.	05-2012г. 04.2013г.	20699,34
12	ис-464 07.06.13г	ООО "Декар"	№ 1577 от 01.10.2008г.	01.03.2011г.	39458,99

13	ис-489 27.06.13г	ОАО "Мытищинская теплосеть"	№ 0048 01.01.2008г.	03-05.2013г.	14759768,38
14	ис-490 27.06.13г	ОАО "Мытищинская теплосеть"	№ 1129 01.01.2008г.	03-05.2013г.	15669946,67
15	ис-494 28.06.13г	ООО "Книга"	№ 1191 от 01.01.2008г.	01-03.2013г.	2846,47
16	ис-495 28.06.13г	ООО "Парацельс"	№ 1060 01.01.2008г.	02.-05.2013г.	72179,71
17	ис-515 09.07.13г	ООО "Симтис" (ООО "Промкомплект")	№ 1415 от 28.10.2011г.	02-05.2013г.	105348,8
18	ис-562 16.07.13г	ООО УК "Фирма Мосинтерстой"	№ 2540 от 08.08.2012г.	05-06.2013г.	132916,0
19	ис-561 16.07.13г	ЗАО "Фирма Мосинтерстрой"	№ 1927 от 01.01.2008г.	02-03.2013г.	40530,56
20	ис-578 23.07.13г	ФГКУ "18 ОФПС по МО"	№ 1186 от 01.01.2013	01-06.2013г.	267652,9
21	ис-580 23.07.13г	ООО "ЮАССстрой"	№ 1421 от 01.01.2008г.	04-06.2013г.	1742299,9
22	ис-461 16.08.13г	ЦРЦ МЧС России	№ 2520 от 01.01.2013г.	04-07.2013г.	228217,58
23	Ис-742 26.09.13г	ООО "Управляющая компания "Лидер"	№ 1580 от 20.06.2010г.	10.2012г.- 08.2013г.	1202395,1
24	ис-816 23.10.13г	ТСЖ "Герцена-1"	№ 1747 от 20.11.2003г.	03.2013г.- 09.2013г.	52064,80
25	ис-817 23.10.13г	ТСЖ "Планета"	№ 1606 от 11.01.2011г.	02.2013г. 09.2013г.	398994,45
26	ис-971 22.11.13г	ОАО "Мытищинская теплосеть"	№ 1129 от 01.01.2008г.	07.2013г.- 09.2013г.	14678676,44

27	ис-972 22.11.13г	ОАО "Мытищинская теплосеть"	№ 0048 от 01.01.2008г.	07.2013г.- 09.2013г.	17660036,37
28	ис-1023 03.12.13г	ОАО "АБ "Пушкино"	№ 1707 от 10.12.2012г.	08-10.2013г.	25019,63
29	ис-1024 03.12.13г	МУП "Арена "Мытищи"	№ 1826 от 01.06.2008г.	08-10.2013г.	7926088,5
30	ис-11745 25.12.13г	ФГКУ "18 ОФПС по МО"	№ 1186 от 01.01.2013	01-11.2013г.	447613,69
	Всего:				81263114,26

Исковая работа 2013г.

Судебные дела с участием Общества в качестве Истца в 2013 году

№ п/п	Ответчик	№ договора /лицевого счета	Предмет иска	№ с/у дата регистрации иска	сумма предъявленная к взысканию	удовлетворено требований на сумму	Результат рассмотрения
1	2	3	4	5	6	7	8
1.	Прохоренко А.В., Н.Н., В.В., Волковы И.А., А.В.	4260540	взыск. зад-ти	с/у 127 16.01.13	24 638,73	24 638,73	Судебный приказ № 2- 42/2013
2.	Сапронов С.В.	3271610	взыск. зад-ти	с/у 127 16.01.13	13 019,81	13 019,81	Судебный приказ № 2- 43/2013
3.	Мартынов Ю.А., Максимова М.В., Карапетян Н.М., Г.А., Власовы В.С., С.С., Бобровских М.А., Сайкина Л.М.	8350050	взыск. зад-ти	с/у 127 16.01.13	24 987,86	24 987,86	Судебный приказ № 2- 44/2013

4.	Сизовы А.М., М.М., Ретюнских И.П.	9530510	взыск. зад-ти	с/у 306 16.01.13	47 152,00	47 152,00	Судебный приказ № 2- 44/2013
5.	Салмина К.В.	1330650	взыск. зад-ти	с/у 306 16.01.13	20 095,27	20 095,27	Судебный приказ № 2- 45/2013
6.	Бачурина Я.Н.	5440460	взыск. зад-ти	с/у 131 21.01.13	18 129,00	18 129,00	Судебный приказ № 2- 51/2013
7.	Комиссарова А.В.	2430950	взыск. зад-ти	с/у 131 21.01.13	4 783,20	4 783,20	Судебный приказ № 2- 49/2013
8.	Черкесовы В.Ю., Т.А., Д.В.	0510790	взыск. зад-ти	с/у 306 22.01.13	15 467,99	15 467,99	Судебный приказ № 2- 48/2013
9.	Генералов А.С.	8611120	взыск. зад-ти	с/у 127 01.02.13	15 276,34	15 276,34	Судебный приказ № 2- 56/2013
10.	Зацепин А.И.	0390190	взыск. зад-ти	с/у 127 01.02.13	5 270,72	5 270,72	Судебный приказ № 2- 68/2013
11.	Еремина В.А.	4070220	взыск. зад-ти	с/у 128 01.02.13	7 999,94	7 999,94	Судебный приказ № 2- 65/2013

12.	Филатов А.И.	1180990	взыск. зад-ти	с/у 130 11.02.13	21 359,64	21 359,64	Судебный приказ № 2- 33/2013
13.	Аксенова О.М., Румянцев А.В., Морозова Н.В., Румянцев В.И.	8411210	взыск. зад-ти	с/у 306 15.02.13	12 987,81	12 987,81	Судебный приказ № 2- 84/2013
14.	Байков А. В.	9110680	взыск. зад-ти	с/у 132 15.02.13	22 788,28	22 788,28	Судебный приказ № 2- 74/2013
15.	Настасийчук Е.В., Настасийчук С.Ю., Жучкова А.Ю.	6090060	взыск. зад-ти	с/у 132 15.02.13	13 823,74	13 823,74	Судебный приказ № 2- 72/2013
16.	Белокрылова Е.В., Данилин В.Г.	6090050	взыск. зад-ти	с/у 132 15.02.13	10 789,55	10 789,55	Судебный приказ № 2- 73/2013
17.	Рагулина Н.И., Голдина Е.А.	8030360	взыск. зад-ти	с/у 128 04.03.13	12 127,14	12 127,14	Судебный приказ № 2- 115/2013
18.	Рубцова Т.Ю., Рубцов С.В., Рубцов А.С.	7570680	взыск. зад-ти	с/у 128 04.03.13	14 820,92	14 820,92	Судебный приказ № 2- 116/2013
19.	Самарина Е.В.	7200880	взыск. зад-ти	с/у 129 06.03.13	12 589,06	12 589,06	Судебный приказ № 2- 78/2012

20.	Ковальская Н.В., Ковальская О.М.	7200180	взыск. зад-ти	с/у 129 06.03.13	16 178,74	16 178,74	Судебный приказ № 2- 77/2012
21.	Шуванов Н.Н., Шуванов А.Н., Шуванов Б.Н.	4350040	взыск. зад-ти	с/у 130 12.03.13	16 979,10	16 979,10	Судебный приказ № 2- 58/2013
22.	Фокин А. Ю., Зиновьева Н.М., Вишнякова И.В., Зиновьева Ю.С.	4430400	взыск. зад-ти	с/у 128 12.03.13	7 821,43	7 821,43	Судебный приказ № 2- 129/2013
23.	Рагулины Н.И., В.А., О.А., Л.А.	4540090	взыск. зад-ти	с/у 131 12.03.13	29 763,28	29 763,28	Судебный приказ № 2- 129/2012
24.	Лабутины А.В., П.В.	8350030	взыск. зад-ти	с/у 127 20.03.13	10 831,10	10 831,10	Судебный приказ № 2- 182/2013
25.	Николаев С.И.	3080700	взыск. зад-ти	с/у 128 09.04.13	8 132,51	8 132,51	Судебный приказ № 2- 163/2013
26.	Фомичевы Л.А., М.Н., И.Н.	5091310	взыск. зад-ти	с/у 132 10.04.13	7 152,97	7 152,97	Судебный приказ № 2- 150/2013
27.	Петуховы Л.В., К.Ю., Я.Ю.	5090920	взыск. зад-ти	с/у 132 10.04.13	5 731,41	5 731,41	Судебный приказ № 2- 149/2013

28.	Глазуновы Н.М., Л.Г., Ю.Г., Лукьянкины А.А., А.А., Русу Э.И Слобожанинов а В.И.,	4010580	взыск. зад-ти	с/у 127 12.04.13	26 013,80	26 013,80	Судебный приказ № 2- 223/2013
29.	Попадюк С.И., Л.Е.,С.С., Тимошкова С.Н.	3630120	взыск. зад-ти	с/у 127 12.04.13	4 400,44	4 400,44	Судебный приказ № 2- 225/2013
30.	Егоров М.В.	2431480	взыск. зад-ти	с/у 131 19.04.13	8 246,02	8 246,02	Судебный приказ № 2- 169/2013
31.	Острцов А.Л.	1290240	взыск. зад-ти	с/у 131 17.04.13	1 788,02	1 788,02	Судебный приказ № 2- 170/2013
32.	Горшкова И.И., Кузьмина Т.И.	2160930	взыск. зад-ти	с/у 129 25.04.13	33 994,03	33 994,03	Судебный приказ № 2- 149/2013
33.	Бурдядины А.Н., Е.В., Конов Д.В.	8200060	взыск. зад-ти	с/у 306 25.04.13	18 107,84	18 107,84	Судебный приказ № 2- 155/2013
34.	Холодницкие Л.Н., А.А.	5420630	взыск. зад-ти	с/у 128 17.05.13	19 661,60	19 661,60	Судебный приказ № 2- 200/2013
35.	Макурова Л.Н.	5420640	взыск. зад-ти	с/у 128 17.05.13	2 398,34	2 398,34	Судебный приказ № 2- 201/2013

36.	Струговщикова Г.Н., Мишанова Т.Н.	7460650	взыск. зад-ти	с/у 129 22.05.13	10 400,38	10 400,38	Судебный приказ № 2- 184/2013
37.	Гуравова Л.Ф., Андриенко Н.Н., Тупасова И.В., Белянинов Н.И.	1290200	взыск. зад-ти	с/у 131 24.05.13	23 000,34	23 000,34	Судебный приказ № 2- 206/2013
38.	Черенков С.В.	5350600	взыск. зад-ти	с/у 129 29.05.13	22 007,70	22 007,70	Судебный приказ № 2- 185/2013
39.	Корченковы Т.П., В.В., М.В., Малышев А.П.	4172140	взыск. зад-ти	с/у 129 10.07.13	19 016,74	19 016,74	Судебный приказ № 2- 270/2013
40.	Растяпины К.С., М.М., В.С.	9240310	взыск. зад-ти	с/у 129 10.07.13	13 674,74	13 674,74	Судебный приказ № 2- 271/2013
41.	Николаев С.И.	3080700	взыск. зад-ти	с/у 128 09.04.13	8 132,51	8 132,51	Судебный приказ № 2- 163/2013
42.	Царева Е.В.	4260890	взыск. зад-ти	с/у 127 10.07.13	20 022,44	20 022,44	Судебный приказ № 2- 405/2013
43.	Медведевы О.В., К.С., М.О., Петрушин Д.Д., Кильметова Е.О.	3370040	взыск. зад-ти	с/у 306 10.07.13	16 713,33	16 713,33	Судебный приказ № 2- 314/2013

44.	Степанова Т.И.	5441270	взыск. зад-ти	с/у 131 12.07.13	12 348,32	12 348,32	Судебный приказ № 2- 344/2013
45.	Воробьев О. А.	6180290	взыск. зад-ти	с/у 132 15.07.13	6 523,58	6 523,58	Судебный приказ № 2- 280/2013
46.	Руденко М.В., Прохорова Е.В., Руденко В.С., Руденко Т.А.	6120330	взыск. зад-ти	с/у 132 15.07.13	30 325,23	30 325,23	Судебный приказ № 2- 279/2013
47.	Круподерова В.И.	6190710	взыск. зад-ти	с/у 132 15.07.13	7 657,36	7 657,36	Судебный приказ № 2- 279/2013
48.	Пирулина Н.Н., Цукаева И.Н.	6000060	взыск. зад-ти	с/у 132 15.07.13	5 023,71	5 023,71	Судебный приказ № 2- 280/2013
49.	Шкурины Л.Г., А.В., А.В.	7410770	взыск. зад-ти	с/у 130 31.07.13	30 213,10	30 213,10	Судебный приказ № 2- 307/2013
50.	Линник С.Н., Н.Н., А.С.	3310020	взыск. зад-ти	с/у 127 02.08.13	26 032,55	26 032,55	Судебный приказ № 2- 481/2013
51.	Санниковы Н.М., В.И.	2161520	взыск. зад-ти	с/у 129 06.08.13	17 292,25	17 292,25	Судебный приказ № 2- 386/2013

52.	Южакова Н.А., Глущенко С.А., Смыслова О.О..	8400030	взыск. зад-ти	с/у 306 06.08.13	14 025,52	14 025,52	Судебный приказ № 2- 415/2013
53.	Александрович Д. А.	9310350	взыск. зад-ти	с/у 128 09.08.13	27 365,60	27 365,60	Судебный приказ № 2- 479/2013
54.	Тимофеев А.С., Харитоновна Т.В., Кашубина Р.Л.	9290630	взыск. зад-ти	с/у 128 09.08.13	18 592,04	18 592,04	Судебный приказ № 2- 480/2013
55.	Ковалевы О.М., Д.Ю,	9400750	взыск. зад-ти	с/у 128 09.08.13	32 452,24	32 452,24	Судебный приказ № 2- 478/2013
56.	Коломыйченко А.А., А.А., М.А.	9400300	взыск. зад-ти	с/у 128 09.08.13	9 591,98	9 591,98	Судебный приказ № 2- 477/2013
57.	Шарафутдинова Ф.К., Зиядиновы С.Э., А.С., С.С., Э.С., Джелилов Я.Ю., Куртасанов С.Э.	8710970	взыск. зад-ти	с/у 131 23.08.13	47 035,92	47 035,92	Судебный приказ № 2- 335/2013
58.	Гаспарян К.А., Бойко В.В.	9060860	взыск. зад-ти	с/у 128 26.08.13	18 939,31	18 939,31	Судебный приказ № 2- 574/2013
59.	Афонины В.Д., Н.В., М.Я., Ф.Я., И.Я.	0071190	взыск. зад-ти	с/у 126 28.08.13	29 165,01	29 165,01	Судебный приказ № 2- 743/2013

60.	Лопуновы М.В., А.В., В.В.	2140030	взыск. зад-ти	с/у 126 28.08.13	36 999,29	36 999,29	Судебный приказ № 2- 744/2013
61.	Челенгир С.Ф., Микаугадзе Р.Ш.	7510060	взыск. зад-ти	с/у 306 28.08.13	15 762,49	15 762,49	Судебный приказ № 2- 565/2013
62.	Андросовы А.В., М.В.	9250430	взыск. зад-ти	с/у 128 19.09.13	17 552,64	17 552,64	Судебный приказ № 2- 573/2013
63.	Негановы А.Н., Н.М., А.А., В.В., Коньков Д.С.	9060580	взыск. зад-ти	с/у 128 19.09.13	23 314,10	23 314,10	Судебный приказ № 2- 573/2013
64.	Быкасова С.Н., Авагян К.С., Быкасова А.К.	0141650	взыск. зад-ти	с/у 126 24.09.13	10 936,80	10 936,80	Судебный приказ № 2- 732/2013
65.	Шуршуевы Е.И., И.Е.	0440280	взыск. зад-ти	с/у 126 24.09.13	12 305,44	12 305,44	Судебный приказ № 2- 737/2013
66.	Елкина А.И., Лупашко Л.В.	9591420	взыск. зад-ти	с/у 126 24.09.13	3 886,83	3 886,83	Судебный приказ № 2- 733/2013
67.	Грищенко С.С., М.С.	1030850	взыск. зад-ти	с/у 129 03.10.13	38 170,36	38 170,36	Судебный приказ № 2- 513/2013

68.	Чунарев Г.В., Пузырев Ю.А., Савостикова Л.В., Попович Е.В., Пузырева И.В.	5440660	взыск. зад-ти	с/у 131 09.10.13	33 190,06	33 190,06	Судебный приказ № 2- 883/2013
69.	Дарвиш Хабиб, Дарвиш Басель, Дарвиш Диана	1410090	взыск. зад-ти	с/у 129 31.10.13	20 605,20	20 605,20	Судебный приказ № 2- 565/2013
70.	Уткина Г.В., Уткина И.А., Уткин А.В.	5090270	взыск. зад-ти	с/у 132 14.11.13	5 727,82	5 727,82	Судебный приказ № 2- 673/2013
71.	Завалищина Л.М., Завалицин С.В., Мельникова Н.Н., Царев Н.С.	2432200	взыск. зад-ти	с/у 131 20.11.13	25 702,36	25 702,36	Судебный приказ № 2- 1039/2013
72.	Квасков А.А., Еремеева Н.И., Медоян Т.И., Цыганкова О.И.	9460740	взыск. зад-ти	с/у 129 22.11.13	27 909,65	27 909,65	Судебный приказ № 2- 670/2013
73.	Максимов Н.И., Святчик Е.Н.	1321071	взыск. зад-ти	с/у 126 22.11.13	5 914,24	5 914,24	Судебный приказ № 2- 737/2013
74.	Молчева Т.В., Сенатская Ю.Ю., Лазарев И.А.	8160680	взыск. зад-ти	с/у 306 22.11.13	15 374,71	15 374,71	Судебный приказ № 2- 747/2013
75.	Савкины И.В., Е.А., Червоткина Т.И.	3380380	взыск. зад-ти	с/у 306 22.11.13	25 844,88	25 844,88	Судебный приказ № 2- 748/2013

76.	Толмачевы И.В., А.И	1320040	взыск. зад-ти	с/у 126 27.11.13	10 839,21	10 839,21	Судебный приказ № 2- 736/2013
77.	Тхаганова М.М. Папова Б.Д.	9451420	взыск. зад-ти	с/у 126 16.12.13	3 280,13	3 280,13	Судебный приказ № 2- 759/2013
78.	Фанова С.А. Егорова А.Д.	1400750	взыск. зад-ти	с/у 126 16.12.13	12 240,52	12 240,52	Судебный приказ № 2- 761/2013
79.	Варламова В.И.	9050260	взыск. зад-ти	с/у 126 16.12.13	20 785,09	20 785,09	Судебный приказ № 2- 758/2013
80.	Бутеевы Е.А., В.К., Долгополова М.А., Гапорцын П.В., Зайцева О.Н.	1320270	взыск. зад-ти	с/у 126 16.12.13	23 829,40	23 829,40	Судебный приказ № 2- 762/2013
81.	Козловы Л.П., В.Н.	9440660	взыск. зад-ти	с/у 126 16.12.13	11 917,46	11 917,46	Судебный приказ № 2- 760/2013
82.	Шевченко В.С., Т.С., Поногайбо В.С.	8010040	взыск. зад-ти	с/у 129 16.12.13	37 830,35	37 830,35	Судебный приказ № 2- 735/2013
83.	Тран М.В.	9330740	взыск. зад-ти	с/у 128 19.12.13	8 815,01	8 815,01	Судебный приказ № 2- 967/2013

84.	Крюкова Е.Е.	9020120	взыск. зад-ти	с/у 128 19.12.13	20 097,04	20 097,04	Судебный приказ № 2- 968/2013
85.	Жиглова Н.Н. Калантарова Н.Г.	9330840	взыск. зад-ти	с/у 128 19.12.13	15 071,69	15 071,69	Судебный приказ № 2- 969/2013
86.	Пименовы И.Г., С.В.	9020430	взыск. зад-ти	с/у 128 19.12.13	10 640,43	10 640,43	Судебный приказ № 2- 970/2013
87.	Ковалева А.Б., Хныкина В.В.	2500480	взыск. зад-ти	с/у 131 19.12.13	25 644,73	25 644,73	Судебный приказ № 2- 1103/2013
88.	Бодало А.С.	8742240	взыск. зад-ти	с/у 131 19.12.13	28 068,15	28 068,15	Судебный приказ № 2- 1102/2013
89.	Шведовы С.Е., Д.С., Савилова К.Г.	1351190	взыск. зад-ти	с/у 131 19.12.13	29 641,46	29 641,46	Судебный приказ № 2- 1100/2013
90.	Куликовы А.С., В.Л., Д.В.	1350930	взыск. зад-ти	с/у 131 19.12.13	23 113,38	23 113,38	Судебный приказ № 2- 1103/2013
91.	Яшкович Б.И., Г.Б., О.Б.	8111200	взыск. зад-ти иск	с/у 126 22.01.13	20 641,58	20 641,58	Решение №2- 32/13

92.	Витковская О.С.	1321600	взыск. зад-ти иск	с/у 126 22.01.13	19 053,20		Отказано в удовлетворении
93.	Волковы А.В., В.П.	8170200	взыск. зад-ти иск	с/у 126 22.01.13	26 463,31		Оплата. Отказ от иска
94.	Кудиновы П.Г., М.П., Герасимова Ю.Б.	0190160	взыск. зад-ти иск	с/у 126 22.01.13	12 240,54	12 240,54	Решение №2- 31/13
95.	Кувалдины П.И., Д.И.	4390340	взыск. зад-ти иск	с/у 128 01.02.13	45 774,61	45 774,61	Решение №2- 64/13
96.	Кутлузаманова Т.В.	5600490	взыск. зад-ти иск	Мытищин ский горсуд 16.04.13	51 685,28	51 685,28	Решение №2- 2538/13
97.	Вишневская З.Б.	9183260 9180810	взыск. зад-ти иск	Мытищин ский горсуд 31.05.13	354 944,61	354 944,61	Решение №2- 3069
98.	Сарычева Л.Н.	8240050	взыск. зад-ти иск	с/у 126 19.07.13	13 662,26	13 662,26	Решение №2- 235/13
99.	Монаков Ю.С.	0450450	взыск. зад-ти иск	с/у 126 19.07.13	8 738,34	8 738,34	Решение №2- 234/13

100.	Баринов С.А., Рябова Е.А., Биткина О.А.	0350720	взыск. зад-ти иск	с/у 126 19.07.13	28 820,36	28 820,36	Решение №2- 236/13
101.	Новиков Е.Ю.	0143970	взыск. зад-ти иск	с/у 126 19.07.13	8 846,59	8 846,59	Решение №2- 237/13
102.	Бычкова Н.А.	0350870	взыск. зад-ти иск	с/у 126 19.07.13	10 046,06	10 046,06	Решение №2- 238/13
103.	Казымова С.В., Казымов М.А., Печенкин С.А., Куприна О.А., Зайцева Н.А., Яролавцев А.С.	7561610	взыск. зад-ти иск	Мытищин ский горсуд 14.08.13	69 628,95	69 628,95	Решение №2- 4167/13
104.	Кошелева Е.В.	4390780	взыск. зад-ти иск	с/у 128 19.12.13	34 383,32	34 383,32	Решение №2- 24/14
105	ООО "Торговый комплекс "Удача"	1673 от 01.06.2008	взыск. зад-ти	04.02.2013 АС МО	328700,00	328700,00	Оплата; отказ от иска
106	ООО "Управляющая компания "Лидер"	1580 от 20.06.2010	взыск. зад-ти	19.02.2013 АС МО	365089,71	365089,71	Решение от 15.04.2013
107	ОАО "РЖД" в лице Московской дирекции по энергообеспе чению- структурного подразделения Трансэнерго	№ 1334 от 22.03.1999	взыск. зад-ти	19.04.2013 АС г. Москвы	305913,80	305913,80	Постановление от 15.10.2013

108	ЗАО "Т.Б.М."	№1509 от 01.01.2008	взыск. зад-ти	29.04.2013 г. АС МО	616826,57	616826,57	Постановление от 18.10.2013
109	ООО УК "Домжилсерви с"	№ 1819 14.03.2011	взыск. зад-ти	19.04.2013 г. АС МО	1323664,37	1323664,3	Решение от 16.07.2013
110	ООО "Реал- Альфа"	№1684 01.01.2008	взыск. зад-ти	29.04.2013 г. АС МО	438516,98	438516,98	Решение от 26.07.2013
111	ф.л. Тодорчук Н.Е.	№ 2218 28.05.2009	взыск. зад-ти	31.05.2013 г. Мытищ. гор. суд	78556,67	78556,67	Решение от 18.07.2013
112	МУП "Управление капитального строительства и инвестиций"	№ 1648 от 01.01.2008	взыск. зад-ти	13.08.2013 г. АС МО	26206,97	26206,97	Решение от 14.10.2013
113	ООО "Симтис" (правопреемни к ООО "Промстройко мплект" № 1415)	№ 1415 28.10.2011	взыск. зад-ти	16.08.2013 г. АС Р Татарстан 20.11.2013 г. АС МО	83703,35	83703,35	Решение от 13.01.2014
114	ООО "Парацельс"	№ 1060 от 01.01.2008	взыск. зад-ти	21.08.2013 г. АС МО	136956,97	136956,97	Оплата ; отказ от иска
115	ООО "Магнат" (уступка права по дог. №2028)	№ 2028 от 01.01.2008	взыск. зад-ти	11.11.2013 г. АС МО	358932,80	358932,80	Решение от 07.03.2014
116	ООО "Управляющая компания "Лидер"	№ 1580 от 20.06.2010	взыск. зад-ти	18.11.2013 г. АС МО	1281398,24	1281398,2	Постановление от 19.05.2014

117	ОАО "СУ- 801"	№ 1088 от 01.01.2008	ВЗЫСК. зад-ти	18.11.2013 г. АС МО	745189,26	745189,2	Решение от 10.02.2014
Итого:					8396456,04	8350939,53	

Судебные дела с участием Общества в качестве Ответчика:

№ п/п	Наименование контрагента	Основание для тяжбы, предмет спора	Сумма, предъявленная к взысканию (руб.)	Взысканная сумма (руб.)
1	2	3	4	5
1.	Дубровская Надежда Яковлевна	Установление размера расходов за пользование электроэнергией		Оставление без рассмотрения требований к ОАО "Электросеть"
2.	Бородин Дмитрий Юрьевич	Об обязанности заключения договора		Оставление без рассмотрения требований к ОАО "Электросеть"
3.	Колядин Владимир Николаевич	О взыскании денежных средств в счёт возмещения ущерба.	59 322,65	15075,65
4.	Соколова Ольга Юрьевна	О возврате излишне уплаченных сумм.	7 359,00	7 359,00
ИТОГО:			66681,65	22434,65

Требования Общества, заявленные в процедуре банкротства:

№ п/п	№ и дата исх.	Наименование должника	№ и дата догов	Процедура банкрот	№ дела в Арбитражном	Предмет требований	Основание требований	Размер требований
-------	---------------	-----------------------	----------------	-------------------	----------------------	--------------------	----------------------	-------------------

			ора	ства	суде	ОАО "Электрос еть"		(руб)
1	2	3	4	5	6	7	8	9
1	№ 1852 06.10 2010г	ООО "ЭХПО "Вель"	№ 2180 01.03. 2009г.	Конкурсное производство	А40- 77653/10- 71-353"Б"	включение в реестр кредиторов	Решение АС МО по делу № А41- 24202/10 Постановление 10 ААС; договор энергоснабжения № 2180 от 01.01.2008г.	1175175, 53
2	№ 654 25.05 2011г	ООО "Балтийск ая строитель ная компания"	№ 1206 13.03. 2003г.	Конкурсное производство	А41- 1412/09	включение в реестр кредиторов	Решение АС МО по делу № А41- 1412/09 ; договор энергоснабжени я№1206 от 13.03.2003г.	103128,2 5
	ИТО ГО							1278303, 78

Обществом значительно увеличен объем исковой работы по взысканию задолженности за потребленную электрическую энергию, в том числе с физических лиц. К ста семнадцати контрагентам предъявлены иски на общую сумму 8396456,04 рублей, удовлетворено на сумму 8350939,53 рублей. В том числе , 90 заявлений о вынесении судебного приказа на сумму 1601870,45 рублей и 14 исковых заявлений на сумму 704929,99 рублей предъявлены к потребителям физическим лицам. Предъявленные требования оплачены в размере 968408,62 рубля.

В связи с банкротством ряда контрагентов, продолжается работа по участию в процедуре банкротства, по заявленным требованиям Общества на сумму 1278303,78 рублей. Проводится мониторинг банкротства предприятий и банков.

В 2013 году к Обществу предъявлено исковых требований на сумму 66681,65 рублей, удовлетворено указанных требований в сумме 22434,65 рублей.

В 2013 году Обществом не допускалось нарушений законодательства о естественных монополиях и конкуренции, что свидетельствует об улучшении

качества ведения договорной работы в Обществе, и минимизации правовых рисков, связанных с нарушением законодательства, допущенных в прошлых периодах.

10. Аффилированные лица

Состав членов исполнительных и контрольных органов общества.

В Совет директоров входят следующие лица:

1.	Чураков Андрей Анатольевич
2.	Железняков Виктор Александрович
3.	Шальнов Сергей Александрович
4.	Шитов Александр Викторович
5.	Протасов Андрей Александрович

Единоличный исполнительный орган – Генеральный директор ОАО «Электросеть» Шитов Александр Викторович

Операции по займам и кредитам между аффилированными лицами не производились.

11. Сведения об аудиторе

Полное фирменное наименование : Общество с ограниченной ответственностью

«МАРКЕТ-АУДИТ»

Сокращенное фирменное наименование : ООО «МАРКЕТ-АУДИТ»

Юридический адрес: 143005, Моск.обл., г. Одинцово, ул. Говорова, д.24Б, офис 2

Фактический и почтовый адрес: 143005, Моск. Обл., г. Одинцово, ул. Говорова,

Д.24Б, офис 2, тел. /факс (495) 591-06-95 ;(498) 595-14-05; 8-916-204-49-75

www.market-audit.ru e-mail: Market-Audit@mail.ru

ООО «МАРКЕТ-АУДИТ», действительный член само регулируемой организации аудиторов Некоммерческое Партнерство «Аудиторская Палата

России», основной регистрационный номер в реестре аудиторов и аудиторских организаций 10301000580.

Свидетельство о государственной регистрации юридического лица за номером 164 от 30 января 1996 года, Свидетельство о внесении записи в Единый государственный реестр юридических лиц за государственным регистрационным номером № 1025001744470 от 30.09.2002 года

Выводы

Предприятие осуществляет реализацию электроэнергии 97877 абонентам бытового сектора, 1686 абонентам-юридическим лицам.

Общий объем реализации электроэнергии ОАО «Электросеть» за 2013 год составил 673.20 млн.кВтч, в том числе населению и приравненным к нему категориям потребителей – 276.09 млн.кВтч (41%), бюджетным потребителям – 42.31 млн.кВтч (6 %), прочим потребителям – 354.80 млн.кВтч (53%).

В 2013 году валовая выручка от реализации составила 2 390 524 тыс. руб. При этом получена валовая прибыль – 26 679 тыс. руб.

Рентабельность затрат в 2013 году составила 1.13%, рентабельность продаж – 1.12%.

В 2013 году направлено в адрес контрагентов 30 досудебных претензий по возмещению дебиторской задолженности по договорам энергоснабжения на общую сумму **81 263 114,26** рублей.

По результатам переговоров проведенных в рамках досудебной работы возмещено в досудебном порядке на основании претензий и новации обязательств 62 828 549,60 рублей.

В Службу судебных приставов-исполнителей направлено 175 заявлений о возбуждении исполнительных производств по 72 судебным актам на сумму 1 836 933,55 рублей.

По результатам процедур принудительного исполнения в рамках исполнительных производств возбужденных в 2012-2013 гг. на расчетный счет Общества поступило 7 262 956,4 рубля.

Обществом значительно увеличен объем исковой работы по взысканию задолженности за потребленную электрическую энергию, в том числе с физических лиц, предъявлены иски к ста семнадцати контрагентам о взыскании задолженности за потребленную электрическую энергию на общую сумму 8 396 456,04 рублей, заявлены требования на 1 278303,78 рублей в связи с банкротством ряда контрагентов.

В 2013 году к Обществу предъявлено исковых требований на сумму 66 681,65 рублей, в удовлетворено указанных требований в сумме 22 434,65 рублей.

В 2013 году Обществом не допускалось нарушений законодательства о естественных монополиях и конкуренции, что свидетельствует об улучшении качества ведения договорной работы в Обществе, и минимизации правовых рисков, связанных с нарушением законодательства, допущенных в прошлых периодах.

Генеральный директор ОАО «Электросеть

А.В. Шитов

Главный бухгалтер

В.И. Степнова

