

**ОТКРЫТОЕ АКЦИОНЕРНОЕ ОБЩЕСТВО
«ЭЛЕКТРОСЕТЬ»**

ГОДОВОЙ ОТЧЕТ

2012 год

Оглавление

Введение.....	3
1. Направления деятельности предприятия	3
2. Организационная структура предприятия.....	4
3. Тарифное регулирование на 2012 год.....	6
3.1. Свободные (нерегулируемы цены)	6
3.2. Сбытовая надбавка	7
3.3. Единые (котловые) тарифы на услуги по передаче электрической энергии.....	7
4. Показатели покупки, реализации и потерь электроэнергии.....	9
4.1. Общие показатели покупки, реализации и потерь электроэнергии	9
4.2. Структура реализации электроэнергии по группам потребителей	10
4.3. Покупка на оптовом рынке электроэнергии (мощности).....	11
5. Кадровая и социальная политика	17
5.1. Основные цели и принципы кадровой политики Общества	17
5.2. Социальная политика	18
6. Показатели финансовой деятельности предприятия.....	21
6.1. Анализ финансовой отчетности за 2012 год.....	21
7. Конкуренты Общества.....	25
8. Претензионная и исковая работа	26
9. Основные риски, связанные с деятельностью Общества	36
9.1. Отраслевые риски.....	36
9.2. Страновые и региональные риски	36
9.3. Правовые риски	36
9.4. Финансовые риски.....	37
10. Порядок ведения бухгалтерского учета и формирования бухгалтерской отчетности.....	38
11. Анализ и оценка структуры баланса и динамика прибыли	43
12. Пояснения к существенным статьям бухгалтерского баланса.....	46
13. Пояснения к существенным статьям отчета о финансовых результатах..	48
14. Пояснения к Отчету о движении денежных средств.....	49
15. Пояснения к Отчету об изменениях капитала.....	49
16. Аффилированные лица	49
17. Сведения об аудиторе	49
Выводы	50

Введение

ОАО «Электросеть» зарегистрировано Инспекцией Федеральной налоговой службы № 5029 по г. Мытищи Московской области 14 декабря 2005 года, основной государственный регистрационный номер 1055005177325, свидетельство о государственной регистрации юридического лица серия 50 № 006608545.

Идентификационный номер налогоплательщика (ИНН): **5029087589**

Код причины постановки на учет (КПП): **502901001**

Правовое положение ОАО «Электросеть», порядок реорганизации и ликвидации, а также права и обязанности акционеров ОАО «Электросеть» определяются Гражданским кодексом Российской Федерации, Федеральным законом «Об акционерных обществах», прочими Федеральными законами, иными правовыми актами Российской Федерации.

Адрес (место нахождения) юридического лица:

Юридический адрес ОАО «Электросеть»: Российская Федерация, Московская область, Мытищинский район, город Мытищи, улица Угольная, дом 1, индекс 141013.

Фактический адрес ОАО «Электросеть»: Российская Федерация, Московская область, Мытищинский район, город Мытищи, улица Угольная, дом 1, индекс 141013.

Телефон: (495) 586-70-07

Адрес страницы в сети интернет: elektroset@inbox.ru

Уставный капитал ОАО «Электросеть» (далее – Общество) составляет 23 795 107,00 (Двадцать три миллиона семьсот девяносто пять тысяч сто семь) рублей.

1. Направления деятельности предприятия

Направлением деятельности предприятия являются:

- покупка электроэнергии на оптовом и розничном рынке, транспортировка и сбыт ее потребителям;

- качественное и бесперебойное электроснабжение потребителей электроэнергией;
- повышение эффективности производственной деятельности;
- повышение надежности энергоснабжения потребителей при высоком качестве отпускаемой электроэнергии;
- обеспечение экономической стабильности работы предприятия;
- оказание помощи предприятиям и государственным учреждениям района;

активное участие коллектива в мероприятиях, проводимых Администрацией области и района.

2. Организационная структура предприятия

Для обеспечения эффективной деятельности предприятия по сбыту электрической энергии (мощности) созданы и успешно работают следующие отделы:

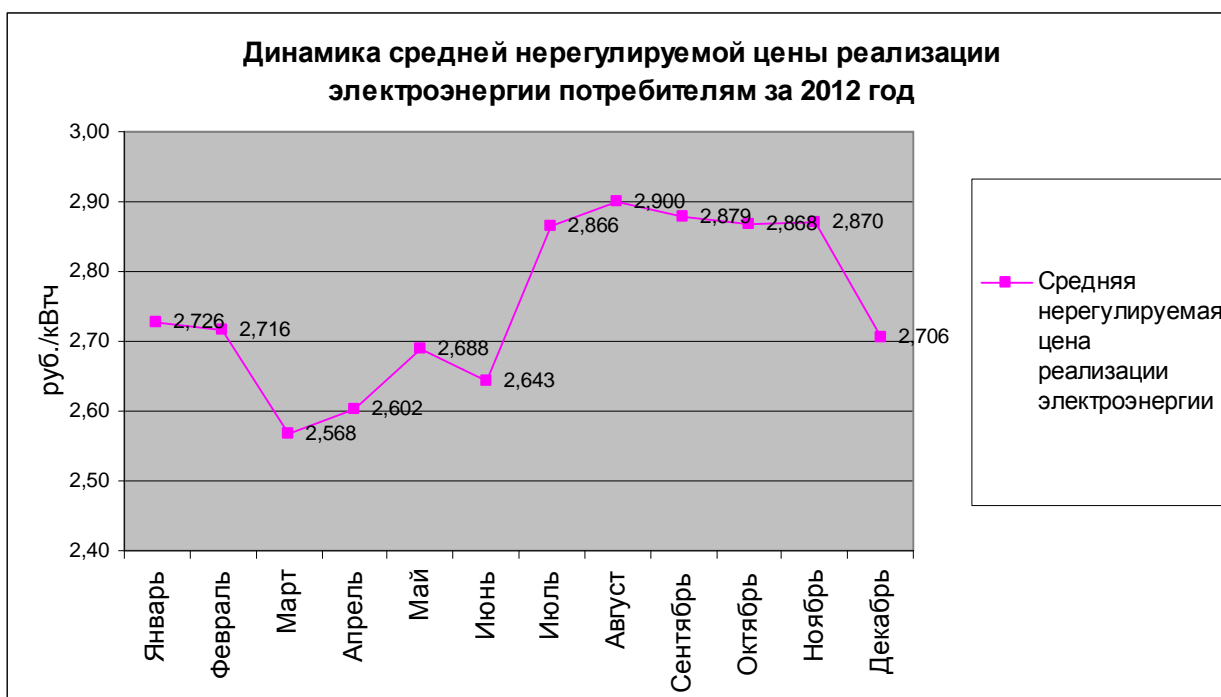
Организационная структура ОАО «Электросеть»



3. Тарифное регулирование на 2012 год

3.1. Свободные (нерегулируемые цены) С 1 января 2011 г. электрическая энергия (мощность) в полном объеме поставляется по свободным (нерегулируемым) ценам, за исключением объемов потребления для энергоснабжения населения и приравненным к нему категориям потребителей.

Динамика колебания средних свободных (нерегулируемых) цен по месяцам 2012 года представлена на следующей диаграмме.



Комитетом по ценам и тарифам Московской области, утвержденным распоряжением Комитета по ценам и тарифам Московской области от 29.02.2012 № 22-Р установлены и введены в действие **тарифы (цены) на электрическую энергию на 2012 год для населения Московской области**

№ п/п	Показатель (группы потребителей с разбивкой по ставкам и дифференциацией по зонам суток)	Единица измерения	Тариф (цена) 1 полугодие	Тариф (цена) 2 полугодие
1	2	3	4	5
1	Население (тарифы указываются с учетом НДС)			
1.1	Население, за исключением указанного в пунктах 1.2 и 1.3			
1.1.1	Одноставочный тариф	руб./кВт.ч	3,38	3,58
1.1.2	Тариф, дифференцированный по двум зонам суток			
	Дневная зона	руб./кВт.ч	3,88	4,11
	Ночная зона	руб./кВт.ч	1,32	1,39
1.1.3	Тариф, дифференцированный по трем зонам суток			
	Пиковая зона	руб./кВт.ч	4,80	5,08
	Полупиковая зона	руб./кВт.ч	3,30	3,49
	Ночная зона	руб./кВт.ч	1,32	1,39

1.2	Население, проживающее в городских населенных пунктах в домах, оборудованных в установленном порядке стационарными электроплитами и (или) электроотопительными установками			
1.2.1	Одноставочный тариф	руб./кВт.ч	2,37	2,51
1.2.2	Тариф, дифференцированный по двум зонам суток			
	Дневная зона	руб./кВт.ч	2,72	2,88
	Ночная зона	руб./кВт.ч	0,92	0,97
1.2.3	Тариф, дифференцированный по трем зонам суток			
	Пиковая зона	руб./кВт.ч	3,36	3,56
	Полупиковая зона	руб./кВт.ч	2,31	2,44
	Ночная зона	руб./кВт.ч	0,92	0,97
1.3	Население, проживающее в сельских населенных пунктах			
1.3.1	Одноставочный тариф	руб./кВт.ч	2,37	2,51
1.3.2	Тариф, дифференцированный по двум зонам суток			
	Дневная зона	руб./кВт.ч	2,72	2,88
	Ночная зона	руб./кВт.ч	0,92	0,97
1.3.3	Тариф, дифференцированный по трем зонам суток			
	Пиковая зона	руб./кВт.ч	3,36	3,56
	Полупиковая зона	руб./кВт.ч	2,31	2,44
	Ночная зона	руб./кВт.ч	0,92	0,97
2	Потребители, приравненные к населению (тарифы указываются с учетом НДС)			
2.1	Одноставочный тариф	руб./кВт.ч	3,38	3,58
2.2	Тариф, дифференцированный по двум зонам суток			
	Дневная зона	руб./кВт.ч	3,88	4,11
	Ночная зона	руб./кВт.ч	1,32	1,39
2.3	Тариф, дифференцированный по трем зонам суток			
	Пиковая зона	руб./кВт.ч	4,80	5,08
	Полупиковая зона	руб./кВт.ч	3,30	3,49
	Ночная зона	руб./кВт.ч	1,32	1,39

3.2. Сбытовая надбавка для гарантирующего поставщика ОАО «Электросеть», Мытищинский муниципальный район Московской области:
с 01.01.2012 г. по 30.06.2012 г. - в размере 0,0742 руб./кВт.ч;
с 01.07.2012 г. по 31.12.2012 г. - в размере 0,0785 руб./кВт.ч.

Примечание: налог на добавленную стоимость не учтен и взимается с потребителя дополнительно.

3.3. Единые (котловые) тарифы на услуги по передаче электрической энергии по сетям на территории Московской области на 2012 год

№ п/п	Показатель	Единица измерения	Диапазоны напряжения			
			ВН	СН-I	СН-II	НН
1	2	3	4	5	6	7
с 01.01.2012 по 30.06.2012						
	Тарифные группы потребителей электрической энергии (мощности)					
	Население					
1	Одноставочный тариф	руб./МВт.ч	1351,2			
2	Двухставочный тариф					
2.1	- ставка за содержание электрических сетей	руб./МВт.мес.	363 452,92			
2.2	- ставка на оплату технологического расхода (потерь) в электрических сетях	руб./МВт.ч.	524,05			
	Прочие потребители					
1	Одноставочный тариф	руб./МВт.ч	968,18	1444,75	1761,79	1935,81

2	Двухставочный тариф					
2.1	- ставка за содержание электрических сетей	руб./МВт.мес.	509 963,29	753 381,74	762 674,99	700 952,13
2.2	- ставка на оплату технологического расхода (потерь) в электрических сетях	руб./МВт.ч.	49,54	115,00	272,75	600,80
с 01.07.2012 по 31.12.2012						
Тарифные группы потребителей электрической энергии (мощности)						
Население						
1	Одноставочный тариф	руб./МВт.ч	1479,16			
Прочие потребители						
1	Одноставочный тариф	руб./МВт.ч.	1 074,66	1 603,34	1 907,19	2 067,96
2	Двухставочный тариф					
2.1	- ставка за содержание электрических сетей	руб./МВт.мес.	551 811,05	823 605,60	846 569,21	778 056,86
2.2	- ставка на оплату технологического расхода (потерь) в электрических сетях	руб./МВт.ч.	54,95	126,73	300,29	590,45

Примечание: налог на добавленную стоимость не учтен и взимается с потребителя дополнительно.

4. Показатели покупки, реализации и потерь электроэнергии

4.1. Общие показатели покупки, реализации и потерь электроэнергии

ОАО «Электросеть» работает стабильно и надежно, ежегодно увеличивая объемы покупки и реализации электроэнергии.

Показатели покупки, реализации и потерь электроэнергии за 2009-2012 г.г.

Показатели	Ед. изм.	2009 г.	2010 г.	% прироста	2011 г.	% прироста	2012 г.	% прироста
Покупка электроэнергии	млн.кВтч	691,64	720,16	4,12%	724,32	0,58%	752,72	3,92%
Реализация электроэнергии	млн.кВтч	605,58	627,77	3,66%	625,21	-0,41%	649,02	3,81%
Потери электроэнергии	млн.кВтч	86,06	92,39		99,11		103,70	
	%	12,44%	12,83%	0,39%	13,68%	0,85%	13,78%	0,10%

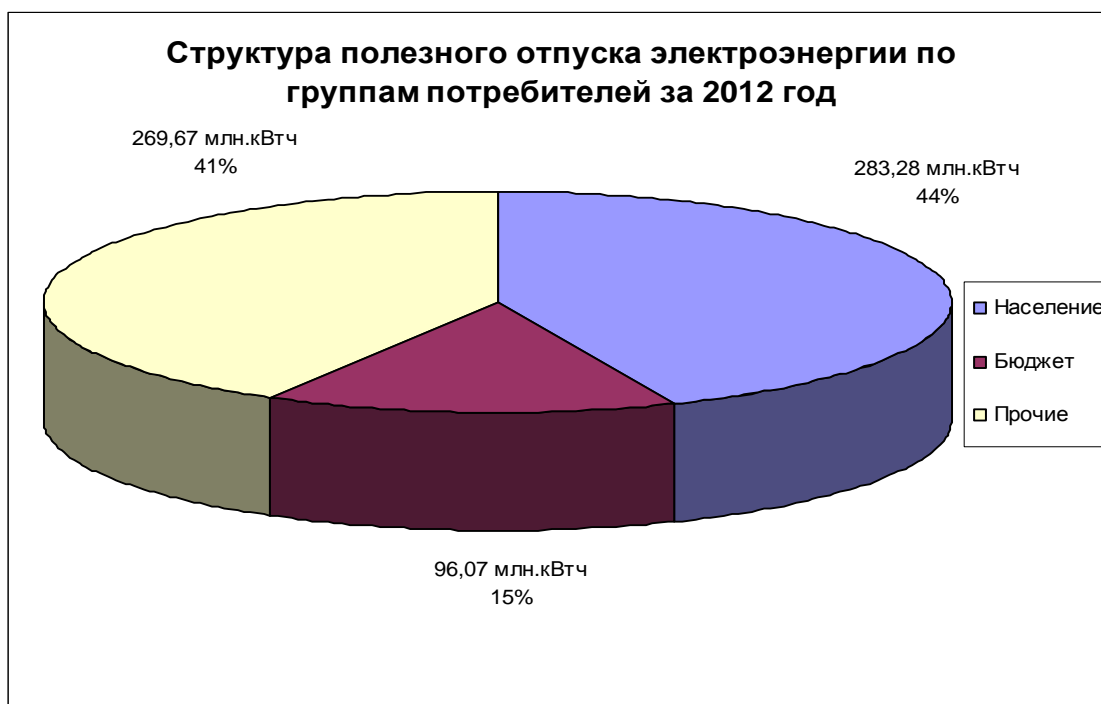


Общий объем покупки электроэнергии в 2012 году составил 752,72 млн.кВтч. Реализовано электроэнергии 649,02 млн.кВтч. Потери ОАО «Мытищинская электросетевая компания» и ООО «ТП 162» составили 103,70 млн.кВтч (13,78%).

4.2. Структура реализации электроэнергии по группам потребителей

Предприятие осуществляет реализацию электроэнергии 95999 абонентам бытового сектора, 1617 абонентам-юридическим лицам.

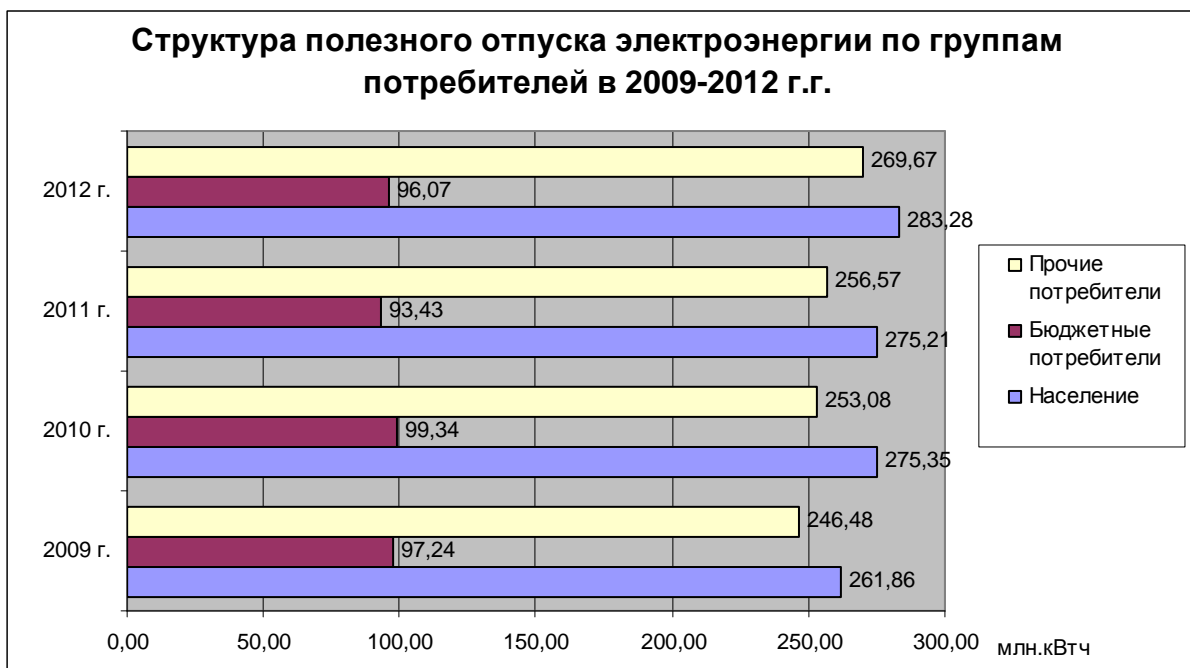
Общий объем реализации электроэнергии ОАО «Электросеть» за 2012 год составил 649,02 млн.кВтч, в том числе населению и приравненным к нему категориям потребителей – 283,28 млн.кВтч (44%), бюджетным потребителям – 96,07 млн.кВтч (15%), прочим потребителям – 269,67 млн.кВтч (41%).



В структуре реализации электроэнергии населению и приравненным к нему категориям потребителей преобладают потребители с газовыми плитами – 54%, на потребителей с электроплитами приходится 43%, на сельское население – 3%.

Структура полезного отпуска электроэнергии по группам потребителей в 2009-2012 г.г.

Группы потребителей	млн.кВтч						
	2009 г.	2010 г.	% прироста	2011 г.	% прироста	2012 г.	% прироста
Население	261,86	275,35	5,15%	275,21	-0,05%	283,28	2,93%
Бюджетные потребители	97,24	99,34	2,16%	93,43	-5,95%	96,07	2,83%
Прочие потребители	246,48	253,08	2,68%	256,57	1,38%	269,67	5,11%
Итого реализация ЭЭ	605,58	627,77	3,66%	625,21	-0,41%	649,02	3,81%



Анализируя динамику изменения структуры полезного отпуска в разрезе групп потребителей по годам, можно сделать вывод о том, что основной прирост реализации электроэнергии приходится на группу «Прочие потребители».

4.3. Покупка на оптовом рынке электроэнергии (мощности)

На оптовом рынке торгуются два товара – электроэнергия и мощность. Мощность – особый товар, покупка которого предоставляет участнику оптового рынка право требования к продавцу мощности поддержания в готовности генерирующего оборудования для выработки электроэнергии установленного качества в объеме, необходимом для удовлетворения потребности в электрической энергии данного участника.

На оптовом рынке электроэнергии действуют несколько секторов, различающихся условиями заключения сделок и сроками поставки:

- рынок регулируемых договоров (РД);
- рынок на сутки вперед (РСВ);
- балансирующий рынок (БР);
- свободные двухсторонние договора электроэнергии (мощности) (СДЭМ).

Моделью долгосрочного рынка мощности для покупателей (гарантирующих поставщиков) предусмотрены следующие основные механизмы торговли мощностью:

- покупка/продажа мощности, отобранной по итогам конкурентного отбора мощности, по договорам купли-продажи мощности, заключенным по итогам конкурентного отбора мощности;

- покупка/продажа мощности по свободным договорам купли-продажи мощности (СДМ), в том числе на бирже;
- покупка мощности по договорам о предоставлении мощности и по договорам купли-продажи мощности новых атомных станций и гидроэлектростанций, аналогичным ДПМ;
- покупка мощности генерирующих объектов, отнесенных к генерирующим объектам, поставляющим мощность в вынужденном режиме;
- покупка мощности по регулируемым договорам (в объемах поставки населению и приравненным категориям);
- покупка мощности, генерирующих объектов, определенных по итогам дополнительного отбора инвестиционных проектов, проводимого в случае, когда объем мощности, отобранной по результатам конкурентного отбора мощности, в какой-либо зоне свободного перетока, не обеспечивает удовлетворения спроса на мощность;
- покупка мощности, генерирующих объектов, определенных по результатам конкурсов инвестиционных проектов на формирование перспективного технологического резерва мощностей (механизм гарантирования инвестиций - МГИ).

На 2012 год было заключено **58** регулируемых договора (далее – РД) на объемы потребления электроэнергии и мощности в соответствии с утвержденным ФСТ России сводным прогнозный балансом производства и поставок электроэнергии и электрической мощности в рамках ЕЭС России, **13** договоров поставки мощности генерирующих объектов, отнесенных к генерирующим объектам, поставляющим мощность в вынужденном режиме, **44** договоров КОМ. В рамках требований долгосрочного рынка мощности с 2011 года по настоящее время сопровождаются **27** (**28** - по состоянию на 31.12.2011) договоров ДПМ (из них 2 было расторгнуто с 01.01.2012 г. и 1 был заключен с 01.11.2012 г.) и **16** договоров с новыми АЭС и ГЭС.

В 2012 году объем покупки электроэнергии и мощности ОАО «Электросеть» на оптовом рынке составил **786 094,01** МВт*ч на сумму **919 633,73** тыс. руб., включая покупку мощности на сумму **276 650,42** тыс. руб. (Таблица №1).

Таблица №1. Объем и стоимость покупки электроэнергии и мощности на ОРЭМ в 2012 г.

Месяц	Объем электроэнергии			Объем мощности		
	МВтч	руб./МВтч	тыс. руб.	МВт	руб./МВт	тыс. руб.
январь	75 835,04	769,91	58 386,14	167,62	130 868	21 936,26
февраль	79 463,27	795,29	63 196,65	169,06	179 198	30 295,23
март	74 337,46	807,80	60 049,81	166,28	158 029	26 276,51
апрель	62 145,58	803,98	49 963,70	142,15	142 745	20 291,68
май	53 935,87	695,18	37 494,97	126,95	157 126	19 947,46
июнь	51 536,43	811,27	41 809,85	123,87	113 336	14 039,15
июль	52 766,76	819,39	43 236,71	121,54	146 321	17 784,43
август	53 892,41	923,02	49 743,58	122,33	195 776	23 949,84
сентябрь	57 211,69	876,84	50 165,41	144,01	144 661	20 831,93

октябрь	68 237,11	893,56	60 973,89	166,63	145 954	24 319,59
ноябрь	72 092,96	834,46	60 158,61	171,01	171 362	29 304,60
декабрь	84 639,44	801,09	67 804,00	173,12	159 856	27 673,72
Итого	786 094,01	817,95	642 983,31	1 794,57	154 160	276 650,42

В соответствии с основными принципами функционирования оптового рынка электроэнергии и мощности (утвержденными постановлением Правительства РФ № 1172 от 27.12.2010 г.) покупка электроэнергии (мощности) на оптовом рынке по регулируемым ценам (тарифам) для населения осуществляется на основании регулируемых договоров (РД). Цены (тарифы) на поставку электрической энергии и мощности по РД рассчитываются по определяемым федеральным органом исполнительной власти в области государственного регулирования тарифов формулам индексации цен (индикативные цены). Объемы поставки электроэнергии и мощности по РД устанавливаются в рамках формируемого ФСТ России сводного прогнозного баланса производства и поставок электрической энергии и мощности на соответствующий период регулирования. Поставщики по РД были определены ОАО «АТС» (Таблица № 2).

Таблица №2. Структура поставщиков по регулируемым договорам в 2012 г.

Наименование Участника ОРЭ - поставщика	Электроэнергия		Мощность	
	объем	стоимость	объем	стоимость
	МВт*ч	тыс. руб. (без НДС)	МВт	тыс. руб. (без НДС)
ОАО «Концерн Росэнергоатом»	92 536,906	18 269,56	154,478	36414,33507
ОАО «МОЭК»	3 466,656	4 212,95	7,816	2013,334133
ОАО «Мосэнерго»	68 732,818	51 235,24	465,342	67297,94961
ОАО «Межрегионэнергосбыт»	965,000	846,59	0,000	0,00
ОАО «ОГК-3»	6 292,160	5 494,63	0,000	0,00
ОАО «Башкирэнерго»	2 332,395	2 210,39	0,000	0,00
ОАО «Фортум»	32 874,517	23 185,46	0,000	0,00
ОАО «Энел ОГК-5»	22 702,734	13 085,19	0,000	0,00
ОАО «Федеральная гидрогенерирующая компания-Русгидро»	4 805,920	84,92	218,691	19974,76907
ОАО «ОГК-1»	4 725,151	4 413,36	7,621	574,3869204
ОАО «ОГК-2»	0,000	0,000	47,572	3737,398085
ОАО «Э.ОН Россия»	30 065,649	25 904,90	96,373	11853,879
ОАО «ТГК-9»	25 080,293	18 875,19	0,000	0,00
Итого	294 580,199	167 818,36	997,893	141 866,05

Договоры о предоставлении мощности заключались в отношении генерирующих объектов, перечисленных в утвержденном Правительством Российской Федерации перечне (Распоряжение Правительства Российской Федерации от 11.08.2010 г. № 1334-р с изменениями от 05.10.2010 № 1685-р, от 25.06.2012 № 1071-р, от 10.09.2012 № 1637-р), со сроком окончания даты поставки в 2027 г.

В 2012 году ОАО «Электросеть» купила по ДПМ мощность в объеме **68,72 МВт** на сумму **33 388,32 тыс. руб.** (Таблица №3). При невыполнении поставщиком обязательств, предусмотренных договорами о предоставлении мощности, поставщик выплачивает штраф, размер которого определен договором (стоимость мощности по договорам ДПМ за 2012 год с учетом штрафов составила **31 710,202 тыс. руб.**).

Таблица №3. Структура поставщиков по ДПМ в 2012 г.

Наименование Участника ОРЭ - поставщика	Мощность		
	объем	стоимость	стоимость с учетом штрафов
	МВт	тыс. руб. (без НДС)	тыс. руб. (без НДС)
ОАО «ЛУКОЙЛ-Астраханьэнерго»	0,913	676,83	
ОАО «Фортум»	5,080	2 814,67	
ОАО «ИНТЕР РАО ЕЭС»	1,711	915,86	
ОАО «Квадра - Генерирующая компания»	2,140	1 683,34	
ОАО «Вторая генерирующая компания оптового рынка электроэнергии»	9,001	2 500,58	
ООО «ЛУКОЙЛ-Кубаньэнерго»	1,742	795,18	
ОАО «Территориальная генерирующая компания №1»	7,253	3 680,61	
ОАО «Мосэнерго»	14,351	7 094,45	
ОАО «Первая генерирующая компания оптового рынка электроэнергии»	2,022	892,42	
ОАО «Э.ОН Россия»	13,317	7 054,09	
ОАО «Энел ОГК-5»	6,540	3 217,16	
ОАО «Территориальная генерирующая компания № 6»	1,071	158,90	
ОАО «Территориальная генерирующая компания № 2»	1,106	224,82	
ОАО «Территориальная генерирующая компания № 9»	0,382	316,63	
ОАО «Волжская территориальная генерирующая компания»	0,427	301,67	
ОАО «ИНТЕР РАО – Электрогенерация»	1,664	1 061,11	
Итого	68,720	33 388,323	31 710,202

Договоры купли-продажи мощности новых атомных станций и гидроэлектростанций заключались в отношении генерирующих объектов

атомных станций и гидроэлектростанций, включенных в Программу деятельности Государственной корпорации по атомной энергии «Росатом» (ОАО «Концерн Росэнергоатом») или в программу строительства гидроэлектростанций (в том числе гидроаккумулирующих электростанций), реализуемую ОАО «Федеральная гидрогенерирующая компания» (ОАО «РусГидро») со сроком окончания даты поставки в 2038 г. В 2012 году ОАО «Электросеть» купила по ДПМ с новыми АЭС и ГЭС мощность в объеме **8,88 МВт** на сумму **4 537,34 тыс. руб.** (Таблица №4).

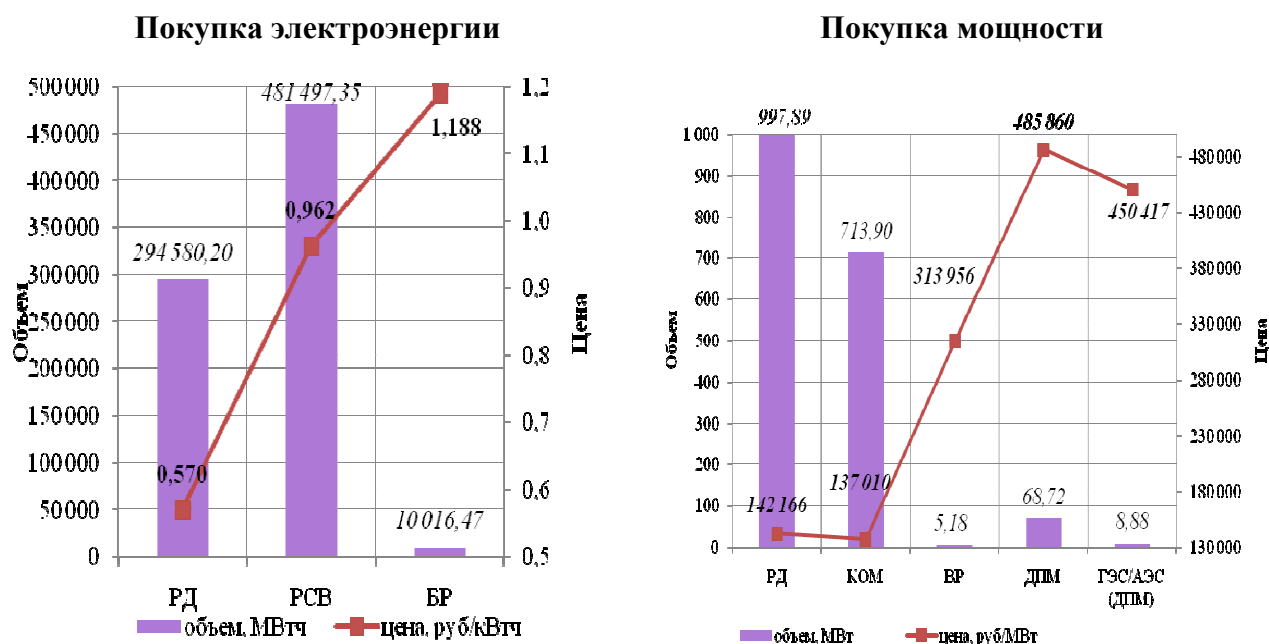
Таблица №4. Структура поставщиков по договорам купли-продажи мощности, производимой на генерирующем оборудовании атомных электростанций и гидроэлектростанций в 2012 г.

Наименование Участника ОРЭ - поставщика	Мощность	
	объем	стоимость
	МВт	тыс. руб. (без НДС)
ОАО «Федеральная гидрогенерирующая компания-Русгидро»	0,441	1046,38
ОАО «Концерн Росэнергоатом»	8,439	2953,33
Итого	8,880	3 999,705

Рынок на сутки вперед (РСВ) представляет собой проводимый коммерческим оператором (ОАО «АТС») конкурентный отбор ценовых заявок поставщиков и покупателей за сутки до реальной поставки электроэнергии с определением цен и объемов поставки на каждый час суток. На РСВ осуществляется маржинальное ценообразование, т.е. цена определяется путем балансирования спроса и предложения и распространяется на всех участников рынка. Отклонения от запланированных за сутки вперед объемов поставки покупались или продавались на балансирующем рынке.

Структура покупки электроэнергии и мощности на оптовом рынке электроэнергии (мощности) в 2012 г. представлена на Диаграмме №1.

Диаграмма №1. Результаты покупки электроэнергии и мощности на оптовом рынке ОАО «Электросеть» в 2012 г.



За 2012 года объем продажи электроэнергии ОАО «Электросеть» на оптовом рынке составил **8 387,40** МВт*ч на сумму **7 245,06** тыс. руб. (Таблица 5).

Таблица 5. Разбивка продажи электроэнергии по секторам рынка за 2012 г.

Показатели	Ед. изм.	Фактические данные
Продажа электроэнергии:	МВт*ч	8 387,40
	тыс. руб.	7 245,06
в т.ч.:		
на рынке на сутки вперед (в т.ч. покупка разницы нагрузочных потерь)	МВт*ч	15,351
	тыс. руб.	0,00699
на балансирующем рынке	МВт*ч	8 372,05
	тыс. руб.	7 245,05
Цена продажи электроэнергии:	руб./кВт*ч	0,864
Электроэнергия на рынке на сутки вперед (РСВ)	руб./кВт*ч	0,0005
Электроэнергия на балансирующем рынке	руб./кВт*ч	0,865

5. Кадровая и социальная политика

5.1. Основные цели и принципы кадровой политики Общества

Основной целью политики в области управления персоналом является разумное сочетание процессов сохранения, обновления и поддержания оптимального количественного и качественного состава персонала, способного обеспечить достижение текущих и перспективных задач Общества, а также создание такой системы управления персоналом, при которой Общество имело бы стабильный статус «предпочтительного работодателя» в глазах людей, готовых и способных принести ему максимальную пользу.

Реализация корпоративных задач ОАО «Электросеть» осуществляется через систему управления персоналом, направленную на решение главных целей кадровой политики:

- развитие корпоративной культуры Общества и мотивация работников к эффективному труду;
- оптимизация численности и улучшение качественного состава персонала;
- прогнозирование и планирование потребности в персонале, формирование эффективного кадрового резерва;
- удержание квалифицированных специалистов и привлечение работников дефицитных для Общества специальностей;
- переподготовка и обучение персонала по новым направлениям деятельности;
- повышение эффективности работы персонала на основе внедрения современных управленческих технологий;
- обеспечение профессионального и карьерного роста персонала;
- формирование привлекательных условий для найма и удержания квалифицированного персонала.

Основополагающим принципом формирования политики в области управления персоналом Общества является ее направленность на обеспечение баланса между экономической и социальной эффективностью использования человеческих ресурсов.

Ключевыми принципами политики в области управления персоналом являются:

- соответствие требованиям трудового законодательства;
- своевременное и достаточное обеспечение Общества необходимым персоналом с трудовым потенциалом высокого качества;
- адаптация новых сотрудников;
- оценка и развитие персонала с целью продвижения и снижения риска выдвигания некомпетентных сотрудников;
- совершенствование системы мотивации персонала Общества.

5.2. Социальная политика

В ОАО «Электросеть» традиционно на высоком уровне поддерживаются отношение к персоналу и понимание его роли в коммерческом успехе акционерного общества. Система управления человеческими ресурсами предусматривает большой набор инструментов и методов работы с персоналом, в т.ч. проверенную и осмысленную за многие годы социальную политику. Льготы и гарантии, социальные программы и программы помощи работникам позволяют привлекать и удерживать наиболее ценных специалистов, укреплять лояльное отношение работников к акционерному обществу, способствуют достижению целей предприятия.

Регулирование взаимоотношений между Компанией и работниками в социально-трудовой сфере определяется Коллективным договором между работодателем – ОАО «Электросеть» и работниками.

Адресность предоставления льгот и гарантий работникам Общества является главным принципом социальной политики и основным условием формирования социальных программ.

В числе таких программ:

Программа целевых материальных выплат

Коллективный Договор предприятия разработан на основании ТК РФ и ОТС, а также исходя из единых принципов регулирования социально-трудовых отношений работников энергетической отрасли и предусматривает ряд дополнительных льгот, гарантий и компенсаций работникам Общества, а именно:

- выплата материальной помощи на лечение и оздоровление;
- выплата материальной помощи: при рождении ребенка; по случаю смерти близких родственников.
- выплата материальной помощи семьям, имеющим детей – школьников.

Программа, направленная на улучшение жилищных условий сотрудников

Целью жилищной политики в Обществе является закрепление высококвалифицированных кадров, улучшение жилищных условий.

Работодатель вправе предоставлять целевые беспроцентные ссуды нуждающимся в улучшении жилищных условий, приобретение автомобиля, обзаведение домашним хозяйством и т.д. при наличии средств на эти цели.

Программы оздоровления персонала

ОАО «Электросеть» оказывает содействие в обеспечении работников предприятия, имеющих детей, путевками в детские дошкольные учреждения, а так же путевками в оздоровительные лагеря на период летних и зимних каникул.

Мотивация персонала

Основной задачей политики предприятия в области оплаты труда является обеспечение мотивации работников к высокопроизводительному труду путем достижения конкурентоспособного уровня оплаты труда.

Заработная плата работников формируется с учетом эффективности труда и конкурентоспособности на соотносимых рынках труда, обеспечивая привлечение и закрепление персонала с профессионально-квалификационными характеристиками, отвечающими корпоративным стандартам.

Основной частью заработной платы является окладная часть. Также применяется ряд стимулирующих выплат для мотивации персонала.

Дополнительно существует поощрения, выплачиваемые за достигнутые результаты в связи с личными юбилейными датами, праздничными днями, днями профессиональных праздников.

5.3. Фонд оплаты труда

В Обществе действует система мотивации персонала, включающая в себя оплату труда, социальные льготы и гарантии.

Фонд оплаты труда складывается из окладной (тарифной) составляющей и средств, направляемых на премирование работников, доплат, надбавок и других выплат в составе средств на оплату труда, которые состоят из:

1. Доплат (надбавок) к тарифным ставкам и должностным окладам стимулирующего и компенсирующего характера, связанных с режимом работы и условиями труда. К данной категории относятся следующие доплаты (надбавки):

- за совмещение профессий (должностей), расширение зон обслуживания или увеличение объема выполняемых работ (за высокую интенсивность и напряженность труда);
- за работу в выходные и нерабочие праздничные дни;
- за исполнение обязанностей временно отсутствующего работника без освобождения от своей основной работы.

2. Доплат (надбавок) стимулирующего характера, размер и порядок установления которых определяется системой оплаты труда, в том числе:

- Разовые поощрительные премии.

3. Премий за основные результаты производственно-хозяйственной деятельности – в размере не менее 50 % тарифной составляющей расходов (средств), направляемых на оплату труда.

4. Вознаграждения по итогам работы за год.

5. Вознаграждения за выслугу лет.

6. Дополнительных видов премирования по установленным показателям работы.

Такая структура оплаты труда дает возможность гибкого материального стимулирования сотрудников, повышает заинтересованность персонала в выполнении конкретных показателей и, в конечном счете, ведет к стабилизации коллектива, увеличению продолжительности работы в Компании, снижению текучести кадров.

В 2012 году среднесписочная численность работников ОАО «Электросеть» составила 20 человек.

Фактические затраты на оплату труда работников в 2012 году составили 17376 тыс. руб.

6. Показатели финансовой деятельности предприятия

Валовая выручка, себестоимость и прибыль предприятия

тыс. руб.

Показатели	2012 год
Валовая выручка	2 076 329
Расходы, в том числе	2 076 094
Покупка на ОРЭМ	921 675
Оплата услуг по передаче электрической энергии (ОАО «МОЭСК»)	1 072 747
Оплата за иные услуги, оказание которых является неотъемлемой частью процесса поставки электрической энергии потребителям (ОАО «ЦФР», ОАО «АТС», ОАО «СО ЕЭС»)	1 827
Амортизационные отчисления	954
Расходы на оплату труда	17 376
Отчисления на страховые взносы	3 935
Материальные расходы	1 731
Прочие расходы	55 849
Валовая прибыль	235

В 2012 году валовая выручка от реализации составила 2 076 329 тыс. руб. При этом получена валовая прибыль – 235 тыс. руб.

Рентабельность затрат в 2012 году составила 0,01%, рентабельность продаж – 0,01%.

6.1. Анализ финансовой отчетности за 2012 год

В соответствии с постановлением Правительства РФ от 4 мая 2012 г. №442 «О функционировании розничных рынков электрической энергии,

полном и (или) частичном ограничении режима потребления электрической энергии» гарантирующий поставщик должен рассчитывать следующие финансовые показатели:

№ п/п	Показатель	Порядок расчета	Фактическое значение	Рекомендуемое значение	Контрольный показатель
1.	Оборачиваемость кредиторской задолженности	$(КЗ_{нп} + КЗ_{кп}) / 2 / \text{отгрузка} \times \text{число дней в 2012 году}$	26,98	не более 35 дней	не более 40 дней
2.	Доля просроченной кредиторской задолженности в общей величине кредиторской задолженности	$\text{просроченная } КЗ_{кп} / КЗ_{кп} \times 100\%$	0,0	не более 7 процентов	не более 15 процентов

Из данной таблицы следует, что все показатели соответствуют рекомендуемым значениям, что свидетельствует о стабильном и финансово-устойчивом положении Общества.

Кроме того, стабильное и устойчивое финансовое положение Общества характеризуют следующие показатели:

Показатели ликвидности и финансовой устойчивости предприятия

№ п/п	Показатель	Порядок расчета	Фактическое значение 2012 год	Рекомендуемое значение	Выводы
1. Показатели ликвидности					
1.	Коэффициент абсолютной ликвидности	$(\text{стр.1250} + \text{стр.1170}) / \text{стр.1500}$	0,4	0,2-0,3	Наиболее жесткий коэффициент ликвидности. Свидетельствует о возможности погашения 40% краткосрочных обязательств за счет денежных средств.
2.	Коэффициент быстрой промежуточной ликвидности	$(\text{стр.1250} + \text{стр.1170} + \text{стр.1230}) / \text{стр.1500}$	1,9	0,7-0,8	Превышает рекомендуемое значение, что свидетельствует об устойчивом состоянии предприятия.
2. Показатели финансовой устойчивости					

3.	Коэффициент капитализации (коэффициент соотношения заемных и соб.средств)	(стр.1400+стр.1500)/стр.1300	1,0	не выше 1,5	Не превышает норму, что характеризует финансовую устойчивость предприятия.
4.	Коэффициент финансирования	стр.1300/(стр.1400+стр.1500)	1,0	не менее 0,7	Превышает рекомендуемое значение, что свидетельствует об устойчивом состоянии предприятия.

Показатели фондоотдачи и отдачи собственного капитала

№ п/п	Показатель	Порядок расчета	Фактическое значение 2012 год
1	Фондоотдача	стр.2110(ф.2)/стр.1150(ф.1)	80,8
2	Коэффициент отдачи собственного капитала	стр.2110(ф.2)/стр.1300(ф.1)	10,5

Показатели рентабельности

№ п/п	Показатель	Порядок расчета	Фактическое значение 2012 год
1	Рентабельность продаж	стр.2200(ф.2)/стр.2110(ф.2)*100%	0,01%
2	Чистая рентабельность	стр.2400(ф.2)/стр.2110(ф.2)*100%	0,35%
3	Рентабельность затрат	стр.2200(ф.2)/стр.2120(ф.2)*100%	0,01%

4	Экономическая рентабельность (рентабельность активов)	$\text{стр.2400(ф.2)/стр.1600(ф.1)*100\%}$	1,87%
---	---	--	-------

7. Конкуренты Общества

Основным конкурентом ОАО «Электросеть» на территории Мытищинского муниципального района является ОАО «Мосэнергосбыт» - самый крупный гарантирующий поставщик на территории Московской области.

Преимущество ОАО «Электросеть» в более низких тарифах для конечных потребителей по сравнению с тарифами ОАО «Мосэнергосбыт».

8. Претензионная и исковая работа

Претензионная работа 2012					
№ п/п	№ и дата претензии	Наименование должника	№ и дата договора	Период образования задолженности	Сумма основного долга (сумма в руб.)
1	2	3	4	5	6
1	Ис-12 от 31.01.2012	ООО "ДомстройСервис"	1887 от 01.01.2008	09-12.2011г.	3600884,48
2	Ис-34 от 15.03.2012	Ф.Л. Тодорчук Н.Е.	2218 от 28.05.2009г.	08-10,12.2011 г.	76074,05
3	Ис-35 от 15.03.2012	ЗАО "Т.Б.М."	1509 от 01.01.2008г.	03.2011г.	601790,75
4	Ис-36 от 15.03.2012	КОО "Нитоба Венчурс Лимитед"	2319 от 24.08.2009г.	12.2011 01.2012	2887972,48
5	Ис-47 от 30.03.2012	ООО "Книжный мир"	1500 от 01.01.2008г.	07.2011- 02.2012	19590,08
6	Ис-48 от 30.03.2012	МП №20 СП СМТ "Спецмостотрест"- ф-л ОАО"Росжелдорстрой"	1085 от 18.07.2006	11.2011- 02.2012	169602,39
7	Ис-64 от 21.05.2012	ОАО СУ-801	1088 от 01.01.08	11.2011- 04.2012	556023,46

8	Ис-68 от 04.06.2012г.	ООО "Собрание"	2126 от 01.10.2008г.	01-04.2012 г.	217538,83
9	Ис-77 от 05.07.2012г.	ООО "Ройс-Сервис"	2380 от 29.07.2010г.	02-05.2012 г.	13046,92
10	ис-502 от 29.09.2012г.	ОАО "Пушкинская Теплосеть"	1456 от 01.01.2008г.	02-07.2012 г.	293636,71
11	ис-91 от 03.09.2012г.	ЗАО "Пушкинский автодор"	1433 от 01.01.2008г.	12.2011-07.2012 г.	372946,36
12	ис-92 от 14.09.2012г.	ЗАО "Межгорсвязьстрой"	№ 1289 от 01.01.2008г.	12.2011г.- 02.2012г.	155041,18
13	ис-93 14.09.2012г.	ООО "Таризэл и Людмила"	№ 1093 от 01.01.23008г.	03.2010г.- 10.2010г.	7659,24
14	ис-94 14.09.2012г.	ООО "Мытищинская строительная компания"	№ 1203 от 01.01.2008г.	04.2010г.	3153,68
15	ис-95 31.10.2012г.	ООО " Управляющая компания "Лидер"	№ 1580 от 20.06.2010г.	06-09.2012г.	357601,19
16	ис-100 20.11.2012	ООО "ЭХПО "Вель" конкурсному упр-му Калужному А.Н.	№ 1772 от 01.01.2008г.	07- 10.2012г.	303982,99
17	ис-102 28.11.2012г.	Представительство КОО "Нитоба Венчурс Лимитед"	№2319 от 01.01.2008г.	07.-10.2012г.	3025528,69
18	ис-103 29.11.2012г.	ООО "Управляющая строительная компания- 7"	№ 1895 от 01.01.2008г.	2012г.	482098,66
19	ис-104 29.11.2012г.	ООО "Техкомсервис- Юбилейный"	№ 1977 от 17.06.2009г.	2012г.	2009052,23
20	ис-105 29.11.2012г.	ТСЖ "Планета"	№ 1606 от 11.01.2011г.	2012г.	338297,64
21	ис-106 30.11.2012г.	Товарищество садоводов №2 "Мосводоканал"	№ 1108 от 01.01.2008г.	2012г.	1031528,55

22	ис-107 29.11.2012г.	ОАО "Гипроив"	№ 1475 от 01.01.2008г.	2012г.	1743688,13
23	ис-106 30.11.2012г.	ИП Барановой Е.В.	№ 2045 от 01.01.2008г.	2012г.	93601,63
24	ис-834 от 18.12.2012г.	ООО "ЖКО "Город"	№ 2374 от 01.07.2010г.	07-10.2012г.	1308514,77
25	ис-112 от 25.12.2012г.	ООО УК "Домжилсервис"	№ 1819 от 14.03.01	07-11.2012г.	719472
26.	ис- 780от 04.12.12	Вишневская З.Б.	№9180810 №9183260	11.10.10- 17.09.12г.	504944,61
	Всего:				20 893271,7

Исковая работа.							
Судебные дела с участием Общества в качестве истца в 2012 году							
№ п/п	Ответчик	/лицевого счета	Предмет иска	№ дата регистрации иска	сумма предъявленная к взысканию	удовлетворено требований на сумму	Результат рассмотрения
1	2	3	4	5	6	7	8
1.	Дюрягины М.Д., С.В., В.В., А.В. Есины С.В., С.С.	2500 420	взыск. зад-ти	с\у 131 05.10.1 2	5262,91	5262,91	Судебный приказ № 2- 340/2012
2.	Жилина Н.М., Иксарь А.А., Коновалова Г.А.,	4011 120	взыск. зад-ти	с\у 127 05.10.2 012	5523,5	5523,5	Судебный приказ № 2- 349/2012

	Гусаров А.Г.						
3.	Николаев С.А.	9090 370	взыск. зад-ти	с/у 128 08.10.2 012	26707,76	26707,76	Судебный приказ №2- 423/2012
4.	Брюнин Е.А., Свиридов А.Е., Макаренко С.В.	5060 080	взыск. зад-ти	с/у128 07.11.2 012	15528,59	15528,59	Судебный приказ №2- 460/12
5.	Слободенюк А.В., Кураксин В.В.	8071 310	взыск. зад-ти	с/у128 07.11.2 012	17523,58	17523,58	Судебный приказ №2- 461/12
6.	Гуськова Л.В., Гуськова Е.В.	9400 850	взыск. зад-ти	с/у128 07.11.2 012	12497,39	12497,39	Судебный приказ №2- 458/12
7.	Зотов Р.А., Тихонов С.А.	9300 230	взыск. зад-ти	с/у128 07.11.2 012	12407,56	?12407,5 6	Судебный приказ
8.	Дмитриева И.С.	1291 450	взыск. зад-ти	с/у131 15.11.2 012	12360,34	12360,34	Судебный приказ №2- 399/12
9.	Иванов А.Г.	2380 750	взыск. зад-ти	с/у131 15.11.2 012	9525,38	9525,38	Судебный приказ №2- 400/12
10.	Лебусова А. М.	4170 570	взыск. зад-ти	с/у 129 22.11.2 012	23873,07	23873,07	Судебный приказ №2- 252/12

11.	Горностаева Г. П., Горностаев А. В.	7590 170	взыск. зад-ти	с/у 306 22.11.2 012	3232,38	3232,38	Судебный приказ №2- 291/12
12.	Шкипов А.А., Курнаев О.И.	3320 390	взыск. зад-ти	с/у 130 28.11.2 012	26168,47	26168,47	Судебный приказ
13.	Кирсанов В. Р., Кирсанова Ю.В.	1121 040	взыск. зад-ти	с/у 130 28.11.2 012	21094,18	21094,18	Судебный приказ № 2- 376/12
14.	Воеводина Т.Э., Шумакова Н.Д.,Шумаков И.М.	1690 240	взыск. зад-ти	с/у 129 30.11.2 012	12825,41	12825,41	Судебный приказ № 2- 266/12
15.	Тарасов И.Б., Гусев С.А., Гусева Л.Ф., Гусев А.С.	4360 720	взыск. зад-ти	с/у 306 30.11.2 012	46355,79	46355,79	Судебный приказ № 2- 310/12
16.	Романова Л.И., Селиванова Е.В.	8410 660	взыск. зад-ти	с/у 306 30.11.2 012	15991,06	15991,06	Судебный приказ № 2- 308/12
17.	Гончаров В.П., Подгорбунская М.Б., Григорьева Л.М., Подгорбунский А.Г., Исхакова Г.Х.	1330 090	взыск. зад-ти	с/у 306 30.11.2 012	49430,68	49430,68	Судебный приказ № 2- 309/12
18.	Соколкина Л.Г., Соколкин Ю.Д.	2601 220	взыск. зад-ти	с/у 131 05.12.2 012	26472,48	26472,48	Судебный приказ № 2- 430/12
19.	Лобкова Н.В.	2321 140	взыск. зад-ти	с/у 131 05.12.2 012	19112,22	19112,22	Судебный приказ

20.	Фраевич С.В., Фраевич О.М.	7570 030	взыск. зад-ти	с/у 128 05.12.2 012	15276,21	15276,21	Судебный приказ
21.	Сухарев Ю.С.	1081 660	взыск. зад-ти	с/у 129 10.12.2 012	13118,97	13118,97	Судебный приказ № 2- 271/12
22.	ЗАО «Бухта Тихая»	2019 от 05.0 5.20 06г.	взыск. зад-ти	АСМО ис-786 29.06.2 011	40265,84	40265,84	Решение от 11.01.2012г.
23.	ЗАО «Батик»	46 от 04.0 1.20 03г.	взыск. зад-ти	АСМО 1180 от 25.10.2 011г.	27704,70	27704,70	Решение от 10.02.2012г.
24.	ТСЖ «Восход - 2004»	1998 от 04.1 0.20 05г.	взыск. зад-ти	АСМО 1435 от 15.12.2 011г.	1447608,58	1447608, 58	Решение от 05.03.12г.
25.	ф.л. Мерман А.Л.	1745 от 01.0 2.20 09г.	взыск. зад-ти	АСМО 24.01.2 012г.	52469,56	52469,56	Оплата в добровольном порядке, отказ от иска.
26.	ООО «Аэродром Трансстрой»	1069 от 28.0 5.20 10	взыск. зад-ти	АСМО 09.02.2 012г.	50792,51	50792,51	Решение от 13.03.2012г.

27.	ОАО «ВТА-Д»	1549 от 01.0 1.02 008г .	взыск. зад-ти	АСМО ис-39 22.03.2 012г.	128960,08	128960,0 8	Решение от 02.07.2012г.
28.	ЗАО «Фирма «Деват»	1410 от 01.0 1.20 08г.	взыск. зад-ти	АСМО ис-40 от 22.03.2 012г.	22928,41	22928,41	Решение от 09.06.2012г
29.	МАДОУ д/с №61 «Ромашка»	2255 от 01.0 3.20 10г.	взыск. зад-ти	АСМО 46 от 28.03.2 012г.	30434,59	30434,59	Решение от 09.06.2012г
30.	ООО «УК Домжилсервис»	1819 от 14.0 3.20 11	взыск. зад-ти	АСМО 45 от 28.03.2 012г.	1320684,07	1320684, 07	Решение от 24.07.2012г
31.	ООО «Коопстрой»	Дог овор усту пки прав от 22.0 6.20 11г.	взыск. зад-ти	АСМО 321 от 05.06.2 012г.	229138,52	229138,5 2	Решение от 23.08.2012г
32.	ОАО «СУ-801»	1088 от 01.0 1.20 08г.	взыск. зад-ти	АСМО ис-352 от 29.06.2 012г.	644500,92	644500,9 2	Решение от 09.08.2012

33.	Иностранная организация Нитоба Венчурс Лимитед в лице представительства КОО «Нитоба Венчурс лимитед»	2319 от 24.0 8.20 09г.	взыск. зад-ти	АСМО ис-408 от 20.07.2 012г.	2803787,54	2803787, 54	Решение от 03.10.2012
34.	НПУКП «Ореховая бухта 1»	1925 от 02.0 6.20 10г.	взыск. зад-ти	АСМО ис-86 от 07.08.2 012г.	179666,02	179666,0 2	Решение от 24.10.2012г.
35.	ООО «Реал - Альфа»	1684 от 01.0 1.20 08г.	взыск. зад-ти	АСМО ис- 438 от 03.08.1 2	91439,40	91439,40	Решение от 13.09.2012г.
36.	ОАО «Мосстройтехкомп лект»	1465 от 01.0 1.20 08г.	взыск. зад-ти	ис-87 от 15.08.2 012г.	32931,53	32931,53	Решение от 21.11.2012г.
37.	ОАО «Пушкинская теплосеть»	1456 от 01.0 1.20 08г.	взыск. зад-ти	ис-574 от 12.10.1 2	272179,95	122207,1	Решение от 04.12.2012г.
38.	ООО «Торговый комплекс Удача»	1673 от 01.0 6.20 08г.	взыск. зад-ти	ис-109 от 29.11.2 012г.	328700,00	328700,0 0	отказ от иска в связи с оплатой

39.	ООО «Управляющая компания»Лидер»	1580 от 20.0 6.20 10г.	взыск. зад-ти	ис-835 от 18.12.2 012г.	365089,71	365089,7 1	Решение от 15.04.2012г.
	Итого:				8 459 570	8 309 597	

Судебные дела с участием Общества в качестве ответчика:

№ п/п	Наименование контрагента	Основание для тяжбы, предмет спора	Сумма, предъявленная к взысканию (руб.)	Взысканная сумма (руб.)
1	2	3	4	5
1.	Баранова Г.И. к Калинину М.М. ОАО «Электросеть» - 3-е лицо	О не чинении препятствий в пользовании земельным участком	0	Письменное мнение ОАО «Электросеть» и ходатайство о рассмотрении без нашего участия.
2.	Пыжык В.П. г. Мытищи, ул. 1-я Пограничная, д.6 Солидарные ответчики: Жукова, ОАО «Электросеть»	о возмещении убытков в связи с причинением имущественного вреда солидарно	5 535 605,00	Отказано в удовлетворении исковых требований в отношении ОАО «Электросеть» в полном объеме
3	ООО «Мытищи- Плаза»	о взыскании убытков	1 119 835,08	Отказано в удовлетворении исковых требований в отношении ОАО «Электросеть» в полном объеме
	ИТОГО:		6 655 440,08	0

Требования заявленные в процедуре банкротства:

№ п/п	№ и дата исх.	Наименование должника	№ и дата договора	Процедура банкротства	№ дела в Арбитражном суде	Предмет требований ОАО "Электросеть"	Основание требований	Размер требований (руб)
1	2	3	4	5	6	7	8	9
1	№ 1852 06.10.2010г.	ООО "ЭХПО "Вель"	2180 01.03.09г.	наблюдение	А40-77653/10- 71-353"Б"	включение в реестр кредиторов	Решение АС МО по делу № А41-24202/10 Постановление 10 ААС.	1175175,53
2	№ 57 04.02.2011г.	ЗАО "СтройИнвест"	1474 01.07.08г.	конкурсное производство	А40-92680/09- 78-415 "Б"	включение в реестр кредиторов	Решение АС МО по делу № А41-30354/10	161118,06
3	№ 25.05.2011г.	ООО "Балтийская строительная компания"	1206 13.03.2003г.	конкурсное производство	А41-1412/09	включение в реестр кредиторов	договор энергоснабжения №1206 от 13.03.2003г.	103128,25.
4	Уведомление о банкротстве	ООО "Фирма "Латгалия"	1453 26.02.2008	Банкротство	А40-53746/10- 36-260Б от 17.06.2011	Требования Арбитражного упр. К ОАО "Электросеть" Вх. № 1966 от 22.11.2011г.	по дог.1453 предъявл. требования погасить зад-сть в сумме 161649,81	49680,60
	ИТОГО							1 489 102.44

9. Основные риски, связанные с деятельностью Общества

Деятельность Общества подвержена влиянию различных факторов риска, существование которых обусловлено спецификой электроэнергетической отрасли, политической и экономической ситуацией в стране, особенностями правового регулирования, конъюнктурой на финансовых и различных товарных рынках, а также другими параметрами.

9.1. Отраслевые риски

Отраслевые риски связаны с рыночными преобразованиями и действиями конкурентов. К рискам рыночных преобразований в электроэнергетике относятся риски, связанные с возможным уходом потребителей ОАО «Электросеть» к другим поставщикам электроэнергии.

9.2. Страновые и региональные риски

На деятельность Общества оказывают влияние как общие изменения в Российской Федерации, так и развитие Московской области.

В настоящее время ОАО «Электросеть» оценивает политическую и экономическую ситуацию в регионе как относительно стабильную.

Риски, связанные с возможными военными конфликтами, введением чрезвычайного положения и забастовками применительно к Московской области оцениваются как минимальные.

9.3. Правовые риски

Правовые риски в деятельности ОАО «Электросеть» возникают в ситуации правовой неопределенности, которая свойственна режиму правового регулирования значительной части взаимоотношений в электроэнергетике в условиях реформирования.

Правовые риски ОАО «Электросеть» могут возникнуть вследствие наступления следующих факторов:

- несоблюдение организацией законодательства РФ;
- несоответствие внутренних документов организации законодательству РФ, а также неспособность организации своевременно приводить свою деятельность и внутренние документы в соответствие с изменениями законодательства;
- нарушение организацией условий договоров;
- недостаточная проработка организацией правовых вопросов при разработке и внедрении новых технологий и условий заключения сделок;

- нарушение клиентами и контрагентами организации условий договоров;
- недобросовестная конкуренция.

Предполагаемые действия ОАО «Электросеть» по уменьшению правовых рисков

Для того чтобы устранить неясности правового характера и тем самым, насколько возможно, исключить правовой риск, ОАО «Электросеть» намерено сотрудничать с органами исполнительной власти и законодательной власти Российской Федерации и Московского региона.

Для исключения возможности несоответствия своих внутренних документов законодательству Российской Федерации предприятие осуществляет постоянный мониторинг законодательства и учет происходящих в нем изменений.

9.4. Финансовые риски

Кредитные риски

Одним из основных рисков Общества является несвоевременная оплата потребителей за поставленную электроэнергию. ОАО «Электросеть» осуществляет анализ причин возникновения неплатежей и определяет пути решения возникших проблем. При возникновении просроченной задолженности предприятие вправе воспользоваться всем арсеналом юридических и экономических мер воздействия, вплоть до отключения злостных неплательщиков.

Инфляционные риски

Компания сталкивается с инфляционными рисками, которые могут оказать влияние на финансовое состояние предприятия. Ускорение темпов инфляции может привести к росту издержек и снижению реальных доходов ОАО «Электросеть», что в условиях государственного регулирования тарифов на электроэнергию может привести к снижению финансового результата Общества. В то же время основная часть расходов предприятия также регулируется государством, что нивелирует влияние инфляционного фактора в текущем периоде.

Валютные риски

Цены на реализуемую ОАО «Электросеть» электроэнергию, а также договоры с основными поставщиками и подрядчиками зафиксированы в валюте Российской Федерации. Кроме того, эмитент не ведет деятельность на внешних рынках, поэтому изменения валютных курсов значительно не влияют на финансовое состояние ОАО «Электросеть». В связи с этим Общество мало подвержено рискам изменения курса обмена иностранных валют.

10. Порядок ведения бухгалтерского учета и формирования бухгалтерской отчетности

Учетная политика по бухгалтерскому учету открытого акционерного общества «Электросеть» (далее – Учетная политика), утвержденная приказом Общества № 2971 от 27.12.10, разработана в соответствии с законодательством Российской Федерации о бухгалтерском учете.

Учетная политика призвана:

- продекларировать основные допущения, требования и подходы к ведению учетного процесса (включая составление отчетности);
- обеспечить единство методики при организации и ведении учетного процесса (включая составление отчетности);
- обеспечить достоверность подготавливаемой бухгалтерской (финансовой) отчетности;
- обеспечить формирование полной и достоверной информации о таких объектах учета, как доходы, расходы, имущество, имущественные права, обязательства и хозяйственные операции открытого акционерного общества «Электросеть» (далее – Общество).

Бухгалтерская отчетность ОАО «Электросеть» составляется в порядке и в сроки, предусмотренные Федеральным Законом от 21.11.96 № 129-ФЗ “О бухгалтерском учете” и другими нормативными актами Российской Федерации, регламентирующими ведение бухгалтерского учета и отчетности.

Изменение первоначальной стоимости основных средств в 2012 году по группам было следующим: в тыс. руб.

Группа основных средств	Первоначальная стоимость на 01.01.2012г.	Приобретено в течение года	Выбыло в течение года	Первоначальная стоимость на 31.12.2012г.
Здания	18966	8027		26993
Сооружения и передаточные устройства				
Машины и оборудование	2045			2045
Транспортные средства	762	1077	297	1542
Производственный и хозяйственный	23			23

инвентарь				
Офисное оборудование	73	146		219
ИТОГО	21869	9250	297	30822

Данные о движении в течение года сумм накопленной амортизации по группам основных средств:

Группа основных средств	Накопленная амортизация на 01.01.2012г.	Накопленная амортизация по состоянию на 31.12.2012г.
Здания и сооружения	3102	3635
Машины и оборудование	1031	1252
Другие виды основных средств	310	229

Структура основных средств на конец отчетного года по остаточной балансовой стоимости в тыс. руб.:

- здания 23358,0
- машины и оборудование 793,0
- транспортные средства 1352,0
- производственный и хозяйственный инвентарь 14,0
- офисное оборудование 189,0

Средний возраст, имеющихся на конец отчетного года основных средств:

- зданий 11 лет,
- машин и оборудования 6 лет,
- транспортных средств 1,5 года.

Займы и кредиты

В отчетном периоде заемными средствами и кредитами организация не пользовалась.

Информация о забалансовых статьях в годовой бухгалтерской отчетности организации

На конец отчетного года на забалансовых счетах ОАО «Электросеть» остатков нет

Финансовые вложения

Финансовые вложения отражаются в бухгалтерском балансе по их первоначальной стоимости.

Первоначальная стоимость финансовых вложений:

- приобретенных за плату определена как сумма фактических затрат на их приобретение,

- в виде инвестиций в капиталы дочерних, зависимых и прочих обществ составляет денежную оценку, согласованную учредителями (участниками) этих обществ.

Финансовые вложения, по которым не определяется текущая рыночная стоимость, отражаются в бухгалтерском балансе по состоянию на конец отчетного года по их учетной (балансовой) стоимости.

Доходы и расходы по финансовым вложениям отражены в составе прочих доходов и расходов.

В соответствии с ПБУ 19/02 единицей бухгалтерского учета финансовых вложений для обеспечения формирования полной и достоверной информации, а также для надлежащего контроля за их наличием и движением выбрана (исходя из характера, порядка приобретения и использования финансовых вложений) однородная совокупность финансовых вложений.

Резерв под обесценение финансовых вложений не создавался.

Статья баланса «Краткосрочные финансовые вложения» на конец отчетного 2011 года составляла 547,7 тыс.руб.

Из них:

- простой вексель ЗАО "Тверь-Москва" (подлежит оплате 30 мая 2016 года) на сумму 99,9 тыс. руб.

Дата и место составления векселя: 17 ноября 1999 года г. Тверь

- акции ОАО "Товарищество Тверская мануфактура" г. Тверь на сумму 447,8 тыс. руб.

Соглашение о передаче акций от 17 ноября 1999 года.

- паевого взноса в Ассоциацию "Мосэнерго".

Материально-производственные запасы

Материально-производственные запасы принимаются к бухгалтерскому учету по фактическим затратам на приобретение. На конец отчетного года отражена сумма 9,0 тыс.руб.

Определение фактической себестоимости материальных ресурсов, списываемых в производство, осуществляется по средней себестоимости на местах хранения.

Расходы будущих периодов

Расходы, произведенные ОАО «Электросеть» в отчетном году, но относящиеся к следующим отчетным периодам отражены как расходы будущих периодов. Эти расходы списываются по назначению равномерно в течение периодов, к которым относятся.

Задолженность покупателей и заказчиков

Задолженность покупателей и заказчиков определена исходя из цен, установленных договорами между ОАО «Электросеть» и покупателями и заказчиками.

Нереальная к взысканию задолженность списывается с баланса по мере признания таковой.

Резерв по сомнительным долгам в 2012 году не создавался.

Уставный, добавочный и резервный капиталы

Уставный капитал отражен в сумме номинальной стоимости обыкновенных акций.

В 2010 году резервный капитал создан в установленном Уставом объеме.

Информация о дивидендах раскрывается в отчетности как события после отчетной даты.

Фонды

В 2012 году ОАО «Электросеть» не создавал фонды потребления и накопления.

Налоги и налогообложение

Расчеты по налогу на добавленную стоимость

В целях налогообложения для ОАО «Электросеть» моментом определения налоговой базы по налогу на добавленную стоимость (далее – НДС) является наиболее ранняя из следующих дат:

- 1) день отгрузки (передачи) товара (выполненных работ, оказанных услуг), имущественных прав;
- 2) день оплаты, частичной оплаты в счет предстоящих поставок товаров (выполнения работ, оказания услуг), передачи имущественных прав.

На день отгрузки товаров (выполнения работ, оказания услуг) или на день передачи имущественных прав в счет поступившей ранее оплаты, частичной оплаты также возникает момент определения налоговой базы.

Расчеты по налогу на прибыль

В целях признания доходов и расходов при расчете налога на прибыль ОАО «Электросеть» использует метод начисления.

ОАО «Электросеть» рассчитывает и отражает в учете и отчетности отложенные налоговые активы и обязательства по налогу на прибыль.

Отложенные налоговые активы и обязательства рассчитываются в отношении временных разниц, которые представляют собой доходы и расходы, формирующие бухгалтерскую прибыль (убыток) в одном отчетном периоде, а налогооблагаемую базу по налогу на прибыль – в других отчетных периодах.

Текущим налогом на прибыль признается налог для целей налогообложения, рассчитанный в соответствии с требованиями 25 главы Налогового Кодекса Российской Федерации и определенный в бухгалтерском учете исходя из величины условного налога на прибыль, скорректированной на суммы постоянных налоговых активов и обязательств, а также отложенных налоговых активов и обязательств отчетного периода.

Текущий налог на прибыль признается в отчетности в качестве обязательства перед бюджетом, равного неоплаченной величине налога на прибыль.

Условный расход (доход) по налогу на прибыль рассчитывается как произведение бухгалтерской прибыли (убытка) на ставку по налогу на прибыль, установленную законодательством Российской Федерации по налогам и сборам.

Валовая прибыль за отчетный 2012год составила 235,0 тыс. руб., с учетом прочих доходов и расходов прибыль до налогообложения 8953,0 тыс. руб., чистая прибыль отчетного периода 7316,0 тыс.руб.

Признание доходов

Доходы ОАО «Электросеть» подразделяются на доходы от обычных видов деятельности и прочие доходы. Выручка от реализации выполненных работ признается по методу начисления, то есть по мере оказания услуг, и отражается в отчетности за минусом налога на добавленную стоимость.

Признание расходов

Расходы в зависимости от их характера и направлений деятельности подразделяются на расходы по обычным видам деятельности и прочие расходы.

Расходы по обычным видам деятельности сформированы в сумме, исчисленной в денежном выражении, равной величине оплаты в денежной и иной форме или величине кредиторской задолженности.

Расходы по обычным видам деятельности принимаются к бухгалтерскому учету в сумме, исчисленной в денежном выражении, равной

величине оплаты в денежной и иной форме или величине кредиторской задолженности (пункт 6 ПБУ 10/99).

Общество калькулирует полную производственную себестоимости оказанных услуг, выполненных работ, реализованной продукции без выделения управленческих и коммерческих расходов.

В бухгалтерском учете Общества организован учет расходов по статьям затрат. Перечень статей затрат установлен Обществом самостоятельно с учетом требований ПБУ 10/99 «Расходы организации».

Себестоимость продаж в отчетном периоде составила 2 076 094,0 тыс. руб.

Инвентаризация имущества и обязательств

Сроки проведения инвентаризаций, перечень имущества и финансовых обязательств, проверяемых при каждой из них устанавливаются распоряжением Генерального директора ОАО «Электросеть».

11. Анализ и оценка структуры баланса и динамика прибыли

Анализ и оценка структуры баланса

Структура баланса характеризуется следующими показателями:

	31.12. 2012	31.12.2011
Коэффициент абсолютной ликвидности	0,4	0,8
Коэффициент покрытия или текущей ликвидности	1,9	2,3
Соотношение собственных и заемных средств (коэффициент)	1,0	1,4
Коэффициент автономии (финансовой зависимости)	0,5	0,6
Коэффициент маневренности собственного капитала	0,9	0,9
Рентабельность продаж, %	0,01	2,22
Чистые активы	198550	230234

Коэффициент абсолютной ликвидности:

(КФВ + ДС) : КО, где

КФВ – краткосрочные финансовые вложения (строка 1240 бухгалтерского баланса);

ДС – денежные средства (строка 1250 бухгалтерского баланса);

КО – величина краткосрочных обязательств (строка 1500 бухгалтерского баланса).

Оптимальное значение (норматив) – 0,5

Коэффициент покрытия текущей ликвидности

ОА : КО, где

ОА – сумма оборотных активов (строка 1200 бухгалтерского баланса)

КО – величина краткосрочных обязательств (строка 1500 бухгалтерского баланса).

Оптимальное значение (норматив) – 2

Соотношение собственных и заемных средств

СК : КЗ, где

СК – собственный капитал (строка 1300 бухгалтерского баланса)

КЗ – сумма долгосрочных (строка 1400 бухгалтерского баланса) и краткосрочных обязательств (строка 1500 бухгалтерского баланса).

Оптимальное значение (норматив) – 1

Коэффициент автономии (финансовой зависимости)

СК : А где

СК – собственный капитал (строка 1300 бухгалтерского баланса)

А – сумма актива баланса (строка 1600 бухгалтерского баланса).

Оптимальное значение (норматив) – 0,5

Коэффициент маневренности собственного капитала

(СК – ВНА) : СК, где

СК – собственный капитал (строка 1300 бухгалтерского баланса)

ВНА – сумма внеоборотных активов (1100 бухгалтерского баланса).

Рентабельность продаж, %

(П : В) x 100, где

П – прибыль от продаж (строка 2200 Отчета о прибылях и убытках)

В – выручка от продаж (строка 2110 Отчета о прибылях и убытках)

Рентабельность продаж рассчитана как отношение прибыли от продаж (статья 2200 отчета о прибылях и убытках) в выручке от продаж (статья 2110 отчета о прибылях и убытках).

Чистые активы

Чистые активы рассчитаны в соответствии с Порядком оценки стоимости чистых активов акционерных обществ, утвержденном приказом Минфина России и ФКЦБ России от 29 января 2003 года № 10н/03-б/пз.

Коэффициенты ликвидности

Коэффициент текущей ликвидности дает представление о том, насколько краткосрочные обязательства организации покрыты имеющимися оборотными активами и, следовательно, демонстрирует обеспеченность организации оборотными средствами для ведения хозяйственной деятельности. Значение данного коэффициента за отчетный год 1,9 – данный

показатель говорит о наличии в организации условий для ее устойчивого развития и высоком уровне гарантий в части погашения задолженностей.

Коэффициент абсолютной ликвидности показывает какая часть краткосрочных обязательств может быть погашена в ближайшее время за счет денежных средств и приравненных к ним финансовых вложений, равен 0.4

Коэффициенты структуры капитала

Коэффициент автономии собственного капитала характеризует долю собственного капитала в структуре всего капитала организации. Этот коэффициент еще называют коэффициентом независимости. Считается, что данный коэффициент желательно поддерживать на достаточно высоком уровне, поскольку в таком случае он свидетельствует о стабильной финансовой структуре средств, которой отдают предпочтение кредиторы. Это является защитой от больших потерь в период спада деловой активности организации. В отчетном 2012 году данный коэффициент превышает минимальное значение 0,5.

Коэффициент соотношения заемных и собственных средств дополняет коэффициент автономии. Механизм заимствования очень распространенный, заемный капитал обходится организации дешевле. В ОАО «Электросеть» не было необходимости в использовании заемных средств.

Коэффициент финансовой устойчивости (независимости). Финансовая устойчивость – это прежде всего степень независимости организации от заемных средств, а также степень обеспеченности организации собственными средствами. Величина коэффициента за 2012 год превышает рекомендуемое значение и составляет 0,5.

Коэффициенты рентабельности

Данные показатели характеризуют эффективность работы организации. Рост прибыли, рентабельности продаж является наилучшей оценкой финансового состояния организации.

12. Пояснения к существенным статьям бухгалтерского баланса

Основные средства

В 2012 году переоценка основных средств не проводилась.

Изменение стоимости основных средств: 17426,0 тыс. руб. на начало отчетного периода, 25706,0 тыс. руб. – на конец.

Стоимость основных средств увеличилась, в связи с передачей неотделимых улучшений, произведенных арендатором ОАО «МЭК», в арендованное имущество

(административное здание)

В течение 2012 основных средств, полученных по договорам лизинга, ОАО «Электросеть» не имеет. Договоры финансовой аренды (лизинга) не заключались.

В 2012 году, активы, стоимость которых выражена в иностранной валюте, не приобретались.

Долгосрчных финансовых вложений (инвестиции в зависимые и прочие общества) в 2012 году в ОАО «Электросеть» не осуществлялось.

Дочерних обществ ОАО «Электросеть» не имеет.

Резерв под обесценение финансовых вложений в 2011 году не создавался.

Займы долгосрочные

В 2012 году ОАО «Электросеть» не предоставляло займы другим организациям.

Вкладов по договорам простого товарищества ОАО «Электросеть» не имеет.

Краткосрочная дебиторская задолженность покупателей и заказчиков , тыс.руб.:

На конец отчетного 2012 года составляет 292993,0 тыс. руб., на конец предыдущего отчетного года - 242 171,0 тыс. руб.

Имеется просроченная дебиторская задолженность в размере 56439,0 тыс. руб.

Денежные средства

Денежные средства на конец отчетного периода составили 73509 тыс.руб., в том числе:

- денежные средства в кассе 1498 тыс.руб.;
- расчетный счет 70065 тыс.руб.;
- специальный счет 1946 тыс.руб.

Уставный капитал

Размер уставного капитала: 23 795 тыс.руб.

Разбивка уставного капитала по категориям акций:

Обыкновенные акции: общий объем: 3 399 301 шт.

Обыкновенные акции: общий объем: 23 795 107 руб.

- доля в уставном капитале: 100 %

Номинальная стоимость (руб.): 7 руб.

Уставный капитал ОАО «Электросеть» оплачен полностью.

Распределение прибыли

Чистая прибыль отчетного периода составил 7343 тыс. руб.

Вопрос о распределении прибыли (убытка), формировании резервного и добавочного капиталов будет решаться на Общем собрании акционеров ОАО «Электросеть».

Кредиторская задолженность

Сумма кредиторской задолженности ОАО «Электросеть» по строке 1520 Баланса на конец 2012 года составила 194351 тыс.рублей (на начало 2012 года – 167360 тыс.рублей).

Наименование	На 31.12.2012г	На 31.12.2011г
Расчеты с поставщиками	183808	157217
Расчеты с покупателями и заказчиками	9205	7177
Расчеты по налогам и сборам	387	1131
Расчеты по социальному страхованию и обеспечению	245	58
Расчеты с персоналом по оплате труда	1686	1317
Расчеты с подотчетными лицами		1
Расчеты с разными дебиторами и кредиторами	424	459
Б/сч 76АВ НДС с авансов	-1404	
Итого	194351	167360

ОАО «Электросеть» погашение обязательств по налогам и сборам путем неденежных расчетов не производило.

13. Пояснения к существенным статьям отчета о финансовых результатах

Доходы по обычным видам деятельности

Выручка от продажи продукции, товаров, оказания услуг, выполнения работ (за минусом налога на добавленную стоимость, акцизов и аналогичных обязательных платежей), тыс.руб.:

Состав доходов	2012 год	2011 год
Выручка за электроэнергию	2 076 329,0	2 246 194,0
ИТОГО:	2 076 329,0	2 246 194,0

Прочие виды доходов в отчетном году распределяются следующим образом:

- от сдачи в аренду имущества	9661,0 тыс. руб.;
- доходы (от неотделимых улучшений, переданных Арендатором)	8027,0 тыс.руб.
- прочие	2611,0 тыс.руб.;

Расходы по обычным видам деятельности (элементы затрат)

Себестоимость реализованных товаров (работ, услуг) ОАО «Электросеть», тыс.руб.:

Состав расходов	2012 год	2011 год
Затраты на оплату труда	17 376	20 654
Отчисления на социальные нужды	3 935	5 306
Амортизация основных фондов	954	768
Материальные затраты	1 999 528	2 159 961
Прочие расходы	54 301	9 552
ИТОГО:	2 076 094	2 196 241

Чистая прибыль (убыток) отчетного периода

В 2012 году показатель «Чистая прибыль (убыток) отчетного периода» определен по данным бухгалтерского учета исходя из того что, расходы по налогу на прибыль, вычитаемые из суммы прибыли до налогообложения, определяются как сумма расходов по налогу на прибыль, скорректированная на сумму постоянных налоговых обязательств (активов), временных вычитаемых (налогооблагаемых) разниц.

14. Пояснения к Отчету о движении денежных средств

Средства полученные от покупателей (заказчиков) 2 042 031 тыс.руб., в том числе от продажи товаров, работ, 2 023 930 тыс. руб.

Денежные средства, направленные на оплату приобретенных товаров, работ, услуг, сырья и иных оборотных активов 2 074 678 тыс.руб., в том числе 2 029 213 тыс.руб.

15. Пояснения к Отчету об изменениях капитала

Уменьшение капитала на конец 2012 года произошло в связи с тем, что были произведены исправительные бухгалтерские проводки на сумму 39 529 тыс.руб., а именно:

24 839 тыс.руб. – вклад учредителя в уставный капитал ОАО «МЭК» в счет нераспределенной прибыли прошлых лет

- 14 690 тыс.руб.– списание дебиторской задолженности

16. Аффилированные лица

Состав членов исполнительных и контрольных органов общества.

В Совет директоров входят следующие лица:

1.	Протасов Андрей Александрович
2.	Железняков Виктор Александрович
3.	Сенин Владимир Иванович
4.	Шальнов Сергей Александрович
5.	Шитов Александр Викторович

Единоличный исполнительный орган – Генеральный директор ОАО «Электросеть» Шитов Александр Викторович

Операции по займам и кредитам между аффилированными лицами не производились.

17. Сведения об аудиторе

Полное фирменное наименование : Общество с ограниченной ответственностью

«МАРКЕТ-АУДИТ»

Сокращенное фирменное наименование : ООО «МАРКЕТ-АУДИТ»

Юридический адрес: 143005, Моск.обл., г. Одинцово, ул. Говорова, д.24Б, офис 2

Фактический и почтовый адрес: 143005, Моск. Обл., г. Одинцово, ул. Говорова,

Д.24Б, офис 2, тел. /факс (495) 591-06-95 ;(498) 595-14-05; 8-916-204-49-75

www.market-audit.ru e-mail: Market-Aydit@mail.ru

ООО «МАРКЕТ-АУДИТ», действительный член само регулируемой организации аудиторов Некоммерческое Партнерство «Аудиторская Палата России», основной регистрационный номер в реестре аудиторов и аудиторских организаций 10301000580.

Свидетельство о государственной регистрации юридического лица за номером 164 от 30 января 1996 года, Свидетельство о внесении записи в Единый государственный реестр юридических лиц за государственным регистрационным номером № 1025001744470 от 30.09.2002 года

Выводы

Предприятие осуществляет реализацию электроэнергии 95999 абонентам бытового сектора, 1617 абонентам-юридическим лицам.

Общий объем реализации электроэнергии ОАО «Электросеть» за 2012 год составил 649,02 млн.кВтч, в том числе населению и приравненным к нему категориям потребителей – 283,28 млн.кВтч (44%), бюджетным потребителям – 96,07 млн.кВтч (15%), прочим потребителям – 269,67 млн.кВтч (41%).

В 2012 году валовая выручка от реализации составила 2 076 329 тыс. руб. При этом получена валовая прибыль – 235 тыс. руб.

Рентабельность затрат в 2012 году составила 0,01%, рентабельность продаж – 0,01%.

В 2012 году направлено в адрес контрагентов 26 досудебных претензий по возмещению дебиторской задолженности по договорам энергоснабжения на общую сумму **20 893 271,7** рублей.

По результатам переговоров проведенных в рамках досудебной работы возмещено в досудебном порядке на основании претензий и новации обязательств 1 676 715,55 рублей.

По результатам процедур принудительного исполнения в рамках исполнительных производств возбужденных в 2011-2012 гг. на расчетный счет Общества поступило 8 796 287,4 рубля.

Обществом значительно увеличен объем исковой работы по взысканию задолженности за потребленную электрическую энергию - предъявлены иски к тридцати девяти контрагентам о взыскании задолженности за потребленную электрическую энергию на общую сумму 8

459 570 рублей, заявлены требования на 1 489 102.44 рублей в связи с банкротством ряда контрагентов.

В 2012 году к Обществу предъявлено исковых требований на сумму 6 994 927,43 рублей, в удовлетворении указанных требований отказано в полном объеме.

В 2012 году Обществом не допускалось нарушений законодательства о естественных монополиях и конкуренции, что свидетельствует об улучшении качества ведения договорной работы в Обществе, и минимизации правовых рисков, связанных с нарушением законодательства, допущенных в прошлых периодах.

Генеральный директор ОАО «Электросеть»

А.В. Шитов

Главный бухгалтер



В.И. Степнова

